

平成 30 年 3 月 1 日

資 料 一般社団法人 全国公私病院連盟
照会先 TEL 03-3402-3891

平成 29 年 病院運営実態分析調査の概要

(平成 29 年 6 月調査)

一般社団法人 全国公私病院連盟
一般社団法人 日 本 病 院 会

目 次

	頁
1. 調査の概要 -----	1
2. 資料利用上の注意事項 -----	1
3. 調査結果の概要	
(1) 平均在院日数 -----	3
(2) 病床利用率 -----	3
(3) 一般病院における 100 床当たり職員数 -----	3
(4) 6 月中の 1 病院当たり入院患者数 -----	4
(5) 6 月中の 1 病院当たり外来患者数 -----	4
(6) 医師 1 人 1 日当たり取扱い患者数 -----	5
(7) 医師 1 人 1 日当たり診療収入 -----	5
(8) 主な診療科別の患者 1 人 1 日当たり診療収入 -----	5
(9) 100 床当たり収支金額 -----	7
(10) 医業収益 100 対収支金額割合 -----	9
(11) 100 床当たり総損益差額および医業損益差額の状況 -----	9
(12) 6 月 1 カ月分の総損益差額からみた黒字・赤字病院の数の割合 -----	10
(13) 常勤職員 1 人当たり平均給与月額 -----	10
4. 調査結果の年次推移	
表 1 100 床当たり延床面積 -----	11
表 2 100 床当たり敷地面積・建物総延床面積 -----	11
表 3 一般病棟の看護単位数、看護師の勤務体制・3 交替における夜間配置人員 -----	12
表 4 年間剖検数階級別の病院数 -----	12
表 5 平均在院日数 -----	13
表 6 病床利用率 -----	13
表 7 100 床当たり職員総数 -----	14

表 8	一般病院における 100 床当たり職員総数	14
表 9	一般病院における 100 床当たり職種別職員数	15
表 10	医師 1 人当たり職員数	16
表 11	医師 1 人 1 日当たり取扱い患者数	17
表 12	患者 1 人 1 日当たり診療収入	18
表 13	診療行為別の患者 1 人 1 日当たり診療収入	19
表 14	医師 1 人 1 日当たり診療収入	20
表 15	100 床当たり手術件数	21
表 16	看護要員 1 人 1 日当たり患者数	21
表 17	手術部門看護要員 1 人 1 日当たり手術件数	21
表 18	中材部門看護要員 1 人 1 日当たり手術件数	21
表 19	薬剤部門職員 1 人 1 日当たり調剤件数	22
表 20	1 食当たり食事材料費	22
表 21	栄養（食事）部門職員 1 人 1 日当たり食事数	23
表 22	事務部門職員 1 人 1 日当たり患者数	24
表 23	6 月中の 1 病院当たり入院患者数	25
表 24	6 月中の 1 病院当たり外来患者数	25
表 25	100 床当たり収支金額	26
表 26	医業収益 100 対収支金額割合	30
表 27	一般病院の病床規模別 100 床当たり収支金額	34
表 28	一般病院の病床規模別医業収益 100 対収支金額割合	40
表 29	精神科病院の 100 床当たり収支金額	46
表 30	精神科病院の医業収益 100 対収支金額割合	47
表 31	6 月 1 カ月分の総損益差額からみた黒字・赤字病院の数および構成割合	48
表 32	常勤職員 1 人当たり平均給与月額	49
表 33	1 床当たり有形固定資産額	50

「平成 29 年 病院運営実態分析調査の概要（平成 29 年 6 月調査）」は一般社団法人全国公私立病院連盟のホームページにも掲載されています。

一般社団法人 全国公私立病院連盟 (<http://www005.upp.so-net.ne.jp/byo-ren/>)

1. 調査の概要

この調査は、一般社団法人全国公私病院連盟が一般社団法人日本病院会と協力して例年6月を対象に実施している共同調査で、病院運営の実態を把握して病院の運営管理改善の資料とするとともに、診療報酬体系改善のための資料を得ることを目的としており、調査の対象は、一般社団法人全国公私病院連盟に加盟している団体に所属する病院と一般社団法人日本病院会に加入している病院である。

また、今回の調査において集計対象とした病院数は918（調査協力を依頼した病院数3,067、回答率29.9%）であり、その内訳は開設者別にみると、自治体病院469（構成比51.1%）、その他公的病院216（構成比23.5%）、私的病院196（構成比21.4%）、国立・大学付属病院等37（構成比4.0%）である。

なお、本調査は「病院経営分析調査報告」「病院経営実態調査報告」「病院概況調査報告書」の3冊にまとめて一般社団法人全国公私病院連盟および一般社団法人日本病院会から発刊されるが、報告書のうち「病院経営分析調査報告」と「病院概況調査報告書」は、本調査に回答した918病院で集計を行い、「病院経営実態調査報告」は、そのうち652病院で集計を行っている。【国立・大学付属病院等は、この概要における掲載を省略している。】

2. 資料利用上の注意事項

- (1) 調査における基礎数値は、6月分の集計数値または6月30日現在の数値である。
- (2) 集計対象病院数が表によって異なるのは、回答がなかった設問を集計対象から除いているためである。
- (3) 概要の中で、「自治体」とは、都道府県・指定都市・市町村・組合が開設する病院ならびに地方独立行政法人立の病院、「その他公的」とは、日赤・済生会・厚生連・社会保険関係団体等が開設する病院、「私的」とは、医療法人・個人等が開設する病院である。
- (4) 収益・費用は、当該年度6月中に調査対象病院が提供した医療サービスの対価（収益）および、それを提供するために消費した対価（費用）について計上することを原則とし、それ以外は以下の①～④のように計上することになっている。

①前年度実績・当該年度中支払予定額の1/12額を計上した科目

a. 前年度実績の1/12額を計上した科目

- ア. 費用科目 医業費用中の資産減耗損および特別損失、法人税・住民税
- イ. 収益科目 医業外収益中の受取利息配当金、その他の医業外収入および特別利益、他会計負担金・補助金等収入

b. 平成29年度1カ年間の支払予定額の1/12額を計上した費用科目

医業費用の経費中の租税公課、保険料および減価償却費（前年度末現在資産総額に基づいて算定された総額の1/12額）、研究・研修費、本部費分担金、医業外費用中の支払利息

②臨時給与（賞与等）の計上方法

$$\frac{\text{平成29年度本俸(基本給)}}{\text{平成28年度本俸(基本給)}} \times \text{平成28年度賞与支給総額} \times 1/12 \text{ を計上}$$

③経費中の「光熱水費（燃料費を含む）」の計上方法

平成 28 年度間の消費量 × 平成 29 年 6 月の単価 × 1/12 を計上

④給与費は、平成 29 年 6 月中の発生額で毎月きまって支給される給与額を計上したが、給与改定等による給与の差額を 6 月中に支給した場合の差額支給分は除外している。

(5) 平成 26 年度からの地方公営企業会計制度の見直しに伴い、平成 27 年調査より、収益の科目に、「長期前受金戻入（別掲）」、「資本費繰入収益（別掲）」、「補助金等収入（別掲）」の合計を追加し、費用の科目に、「退職給付費用のうち退職給付引当金計上不足額（再掲）」、「特別損失のうち退職給付引当金計上不足額（再掲）」を追加した。なお、今回の調査より、費用の科目を「退職給付費用のうち退職給付費（会計基準の見直しに伴う経過措置分）（別掲）」、「特別損失のうち退職給付費（会計基準の見直しに伴う経過措置分）（別掲）」に変更している。

3. 調査結果の概要

(1) 平均在院日数

病院総数で見ると14.84日（前年6月14.93日）となっており、開設者別にみると、自治体病院は14.27日（前年6月14.53日）、その他公的病院は13.74日（前年6月13.65日）、私的病院は18.66日（前年6月18.26日）となっている。

また、一般病院の病床規模別に平均在院日数の短い方から順にみると、①500～599床11.78日、②600～699床11.79日、③700床以上12.60日、④400～499床12.88日、⑤300～399床13.97日、⑥200～299床17.46日、⑦100～199床23.43日、⑧20～99床23.44日となっている。これを開設者別病床規模別にみると表1のようになっている。（参考 P13）

表1 一般病院の平均在院日数、開設者別、病床規模別

開設者 \ 病床規模	総数	20～99床	100～199床	200～299床	300～399床	400～499床	500～599床	600～699床	700床～
総数	14.21	23.44	23.43	17.46	13.97	12.88	11.78	11.79	12.60
自治体	13.62	24.92	21.87	15.91	13.46	12.76	11.87	11.66	11.36
その他公的	13.54	41.71	22.13	17.19	15.04	12.73	11.63	11.16	11.81
私的	17.33	17.93	26.25	21.18	13.75	13.81	11.88	16.75	17.77

(2) 病床利用率

病院総数で見ると73.18%（前年6月73.07%）となっており、病院の種類別にみると、一般病院73.22%（前年6月72.99%）、精神科病院72.30%（前年6月74.65%）となっている。

また、一般病院の病床規模別に病床利用率の高い方から順にみると、①700床以上76.81%、②500～599床75.98%、③600～699床75.33%、④300～399床72.54%、⑤400～499床72.13%、⑥100～199床71.89%、⑦200～299床71.32%、⑧20～99床67.38%となっている。（参考 P13）

表2 一般病院の病床利用率、病院規模別

年次 \ 病床規模	総数	20～99床	100～199床	200～299床	300～399床	400～499床	500～599床	600～699床	700床～
平成 25	72.92	68.19	72.45	73.02	71.01	72.30	76.71	71.33	75.97
26	72.39	67.54	71.64	69.60	68.90	72.52	75.99	75.86	77.44
27	72.82	68.10	71.10	71.04	70.93	72.35	75.56	75.34	77.61
28	72.99	66.53	71.06	71.24	70.82	73.36	74.97	76.82	77.19
29	73.22	67.38	71.89	71.32	72.54	72.13	75.98	75.33	76.81

(3) 一般病院における100床当たり職員数

職員総数は172.4人（前年6月169.5人）となっており、職種別にみると、医師20.8人（前年6月20.3人）、看護部門職員97.2人（前年6月96.2人）、看護部門職員のうち看護師84.4人（前年6月82.6人）となっている。その他、薬剤部門職員5.1人、放射線部門職員4.7人、検査部門職員6.1人、リハビリ部門職員8.6人、栄養（食事）部門職員3.4人となっている。（参考 P15）

(4) 6月中の1病院当たり入院患者数

病院総数で見ると、6月中の1病院当たり入院患者数は、7,531人（前年6月7,378人）となっており、前年に比べて1病院1カ月当たり153人の増加である。これを年次別にみると図1下の折れ線グラフのようになっている。（参考 P25）

(5) 6月中の1病院当たり外来患者数

病院総数で見ると、6月中の1病院当たり外来患者数は、12,266人（前年6月12,128人）となっており、前年に比べて1病院1カ月当たり138人の増加である。これを年次別にみると図1上の折れ線グラフのようになっている。（参考 P25）

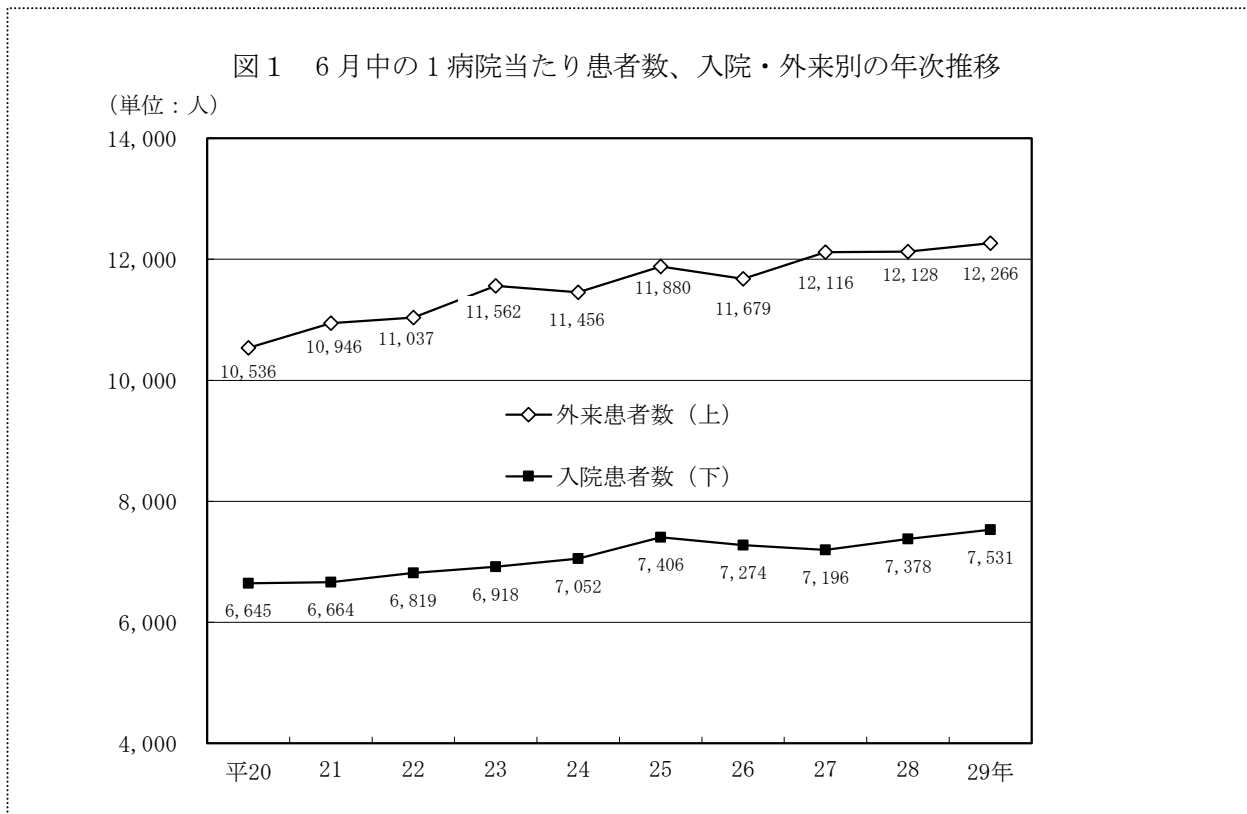


表3 6月中の1病院当たり入院患者数、入院・外来別の年次推移、病床規模別

種類・規模	年次	総数	一 般 病 院								精神科 病 院	
			総数	20～ 99床	100～ 199床	200～ 299床	300～ 399床	400～ 499床	500～ 599床	600～ 699床		700床 ～
入 院	平成25	7,406	7,456	1,522	3,626	5,533	7,563	10,163	13,090	14,639	20,451	6,176
	26	7,274	7,309	1,534	3,440	5,456	7,471	10,220	13,069	15,891	19,990	6,549
	27	7,196	7,258	1,450	3,465	5,396	7,755	10,290	13,253	15,854	20,028	5,781
	28	7,378	7,437	1,391	3,430	5,538	7,625	10,484	13,118	16,111	20,149	6,320
	29	7,531	7,601	1,437	3,506	5,612	7,803	10,336	13,244	15,679	20,151	5,852
外 来	平成25	11,880	12,260	2,907	6,025	8,457	12,735	17,230	20,689	22,611	35,825	2,519
	26	11,679	12,119	2,948	5,881	8,523	12,520	17,421	20,994	24,908	34,107	2,671
	27	12,116	12,526	2,944	5,941	9,004	13,132	17,946	22,448	27,343	36,386	2,775
	28	12,128	12,605	2,801	5,768	8,766	13,093	17,507	22,402	26,325	36,942	2,769
	29	12,266	12,661	2,652	5,926	9,059	12,574	17,188	22,942	25,417	34,762	2,724

(6) 医師 1 人 1 日当たり取扱い患者数

入院の平均は 4.3 人（前年 6 月 4.5 人）となっている。診療科別でみると、入院で取扱う患者が多いのは精神科 14.6 人、リハビリ科 12.5 人、整形外科 8.1 人、肛門外科 7.3 人などで、少ないのは麻酔科 1.5 人、歯科 1.7 人、小児外科 2.0 人などである。

外来の平均は 7.5 人（前年 6 月 7.6 人）となっている。診療科別でみると、外来で取扱う患者が多いのは肛門外科 17.0 人、皮膚科 16.3 人、眼科 15.0 人、整形外科 11.5 人、泌尿器科 11.2 人、耳鼻いんこう科 10.8 人などが多く、少ないのは麻酔科 1.9 人、小児外科 2.4 人、心臓血管外科 2.8 人、呼吸器外科 3.1 人などである。
(参考 P17)

(7) 医師 1 人 1 日当たり診療収入

DPC 以外の病院における入院の平均は 276 千円となっている。診療科別でみると、入院で比較的高額なのは、リハビリ科 616 千円、整形外科 419 千円、小児外科 414 千円、脳神経外科および婦人科 374 千円、精神科 334 千円などである。

DPC 以外の病院における外来の平均は 122 千円となっている。診療科別でみると、外来で比較的高額なのは、泌尿器科 182 千円、眼科 150 千円、肛門外科 147 千円、整形外科 132 千円、内科 130 千円などである。

DPC の病院における入院の平均は 226 千円となっている。診療科別でみると、入院で比較的高額なのは、心臓血管外科 500 千円、リハビリ科 487 千円、整形外科 448 千円、脳神経外科 422 千円、循環器内科 402 千円などである。

DPC の病院における外来の平均は 109 千円となっている。診療科別でみると、外来で比較的高額なのは、泌尿器科 214 千円、呼吸器内科 176 千円、内科 175 千円、眼科 152 千円、消化器内科 143 千円などである。
(参考 P20)

(8) 主な診療科別の患者 1 人 1 日当たり診療収入

DPC 以外の病院における主な診療科別の患者 1 人 1 日当たり診療収入をみると、入院では婦人科の 94,687 円が高額であるのに対して、最も小額なのは放射線科の 18,961 円である。外来では放射線科 24,281 円をはじめ、呼吸器内科 16,434 円、心臓血管外科 16,241 円などが高額であるのに対し、最も小額なのは皮膚科の 3,997 円である。

DPC の病院における主な診療科別の患者 1 人 1 日当たり診療収入をみると、入院では心臓血管外科の 151,450 円が特に高額であるのに対して、最も小額なのは精神科の 20,714 円である。外来では呼吸器内科の 29,925 円をはじめ、呼吸器外科 28,436 円、消化器外科 27,296 円などが高額であるのに対し、最も小額なのはリハビリ科の 5,204 円である。

患者 1 人 1 日当たり診療収入を主な診療科別にみると図 2-1、2-2 および図 3-1、3-2 のようになっている。
(参考 P18)

図2-1 主な診療科別の入院患者1人1日当たり診療収入【DPC以外の病院】

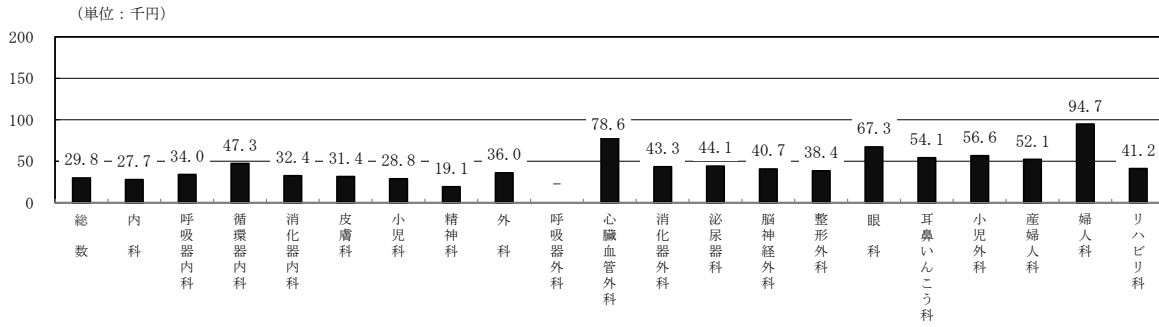


図2-2 主な診療科別の入院患者1人1日当たり診療収入【DPCの病院】

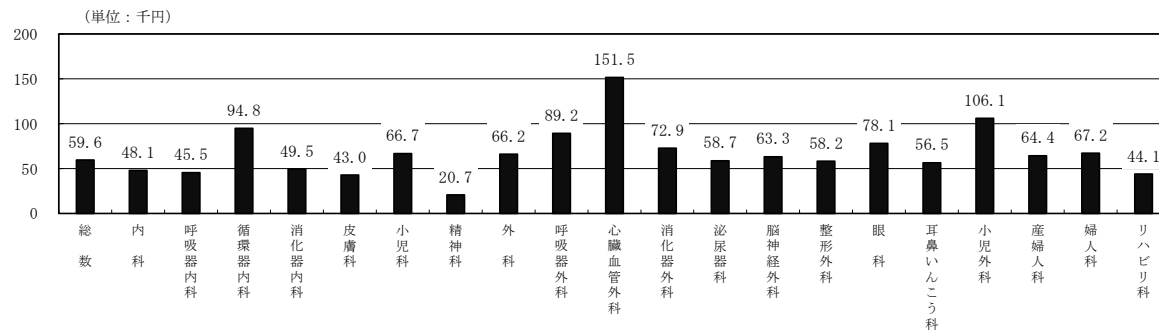


図3-1 主な診療科別の外来患者1人1日当たり診療収入【DPC以外の病院】

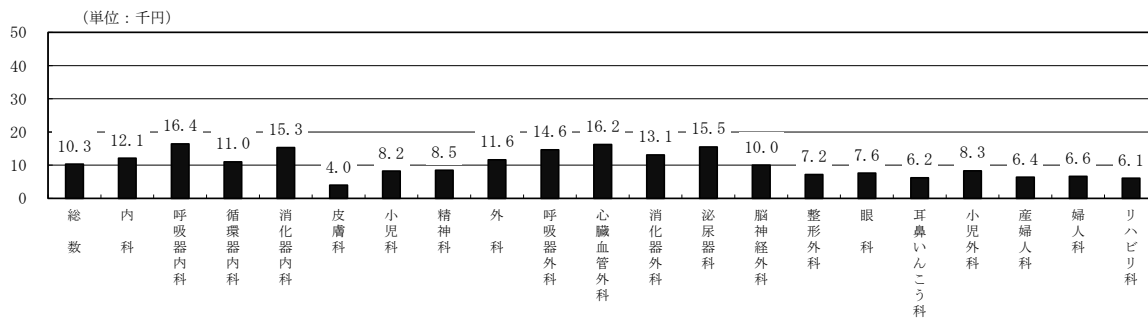
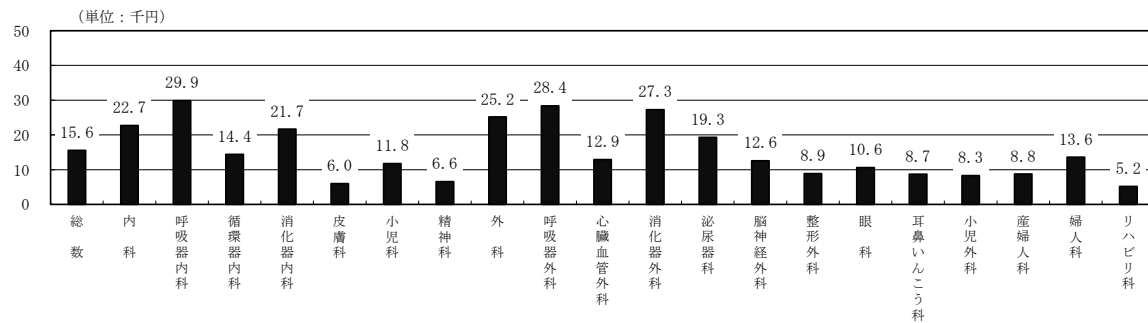


図3-2 主な診療科別の外来患者1人1日当たり診療収入【DPCの病院】



(9) 100床当たり収支金額

6月中の総費用は210,950千円(前年6月比・伸び率2.2%増)、医業費用は206,751千円(前年6月比・伸び率2.5%増)となっている。また、医業費用のうち給与費は107,251千円(前年6月比・伸び率3.0%増)、材料費は52,658千円(前年6月比・伸び率1.2%増)、経費は30,805千円(前年6月比・伸び率4.4%増)となっている。

なお、材料費のうち薬品費は30,903千円(前年6月比・伸び率1.0%増)となっており、経費のうち委託費は15,990千円(前年6月比・伸び率3.2%増)となっている。

6月中の総収益は198,961千円(前年6月比・伸び率2.5%増)、医業収益は194,735千円(前年6月比・伸び率2.8%増)となっている。また、医業収益のうち、入院収入は129,191千円(前年6月比・伸び率2.7%増)、外来収入は58,776千円(前年6月比・伸び率3.0%増)となっている。

100床当たり収支金額を科目・年次別にみると表4のとおりであり、さらに、主な科目について年次別にみると図4、5のようになっている。(参考 P26)

表4 100床当たり収支金額、科目・年次別

(金額単位：千円)

科 目	平成25年6月	平成26年6月	平成27年6月	平成28年6月	平成29年6月
	【 費 用 】				
総 費 用	181,918	190,510	208,286	206,501	210,950
I 医業費用	177,476	185,914	194,457	201,708	206,751
1. 給 与 費	94,914	96,946	100,317	104,156	107,251
2. 材 料 費	42,944	45,609	49,036	52,019	52,658
うち薬品費	25,816	27,151	28,925	30,595	30,903
3. 経 費	26,676	28,586	29,628	29,496	30,805
うち委託費	13,123	14,308	15,164	15,497	15,990
4. 減価償却費	10,742	12,138	12,999	13,646	13,613
5. 資産減耗損	314	444	425	491	400
6. 研究・研修費	802	874	1,007	972	1,056
7. 本部費分担金等	1,083	1,318	1,062	928	968
II 医業外費用	3,144	3,293	3,720	3,262	3,025
III 特別損失	1,298	1,303	10,090	1,531	1,174
	【 収 益 】				
総 収 益	171,981	176,376	189,532	194,139	198,961
I 医業収益	168,639	172,369	184,559	189,383	194,735
1. 入院収入	113,268	115,668	122,137	125,838	129,191
2. 室料差額収入	2,016	2,028	2,272	2,246	2,254
3. 外来収入	49,396	50,576	55,361	57,089	58,776
4. 公衆衛生活動収入	1,256	1,340	1,541	1,550	1,761
5. 医療相談収入	1,863	1,985	2,252	2,133	2,432
6. その他の医業収入	840	772	997	527	322
II 医業外収益	2,517	3,306	3,442	3,486	3,467
III 特別利益	826	701	1,532	1,269	759
総収益 - 総費用	△ 9,937	△ 14,134	△ 18,754	△ 12,362	△ 11,989
医業収益 - 医業費用	△ 8,837	△ 13,545	△ 9,916	△ 12,325	△ 12,016
総費用/総収益×100	105.8	108.0	109.9	106.4	106.0
医業費用/医業収益×100	105.2	107.9	105.4	106.5	106.2
病 院 数	616	645	643	638	629
平 均 病 床 数	319	314	308	315	320

図4 100床当たり総費用／医業費用／給与費／材料費の年次推移

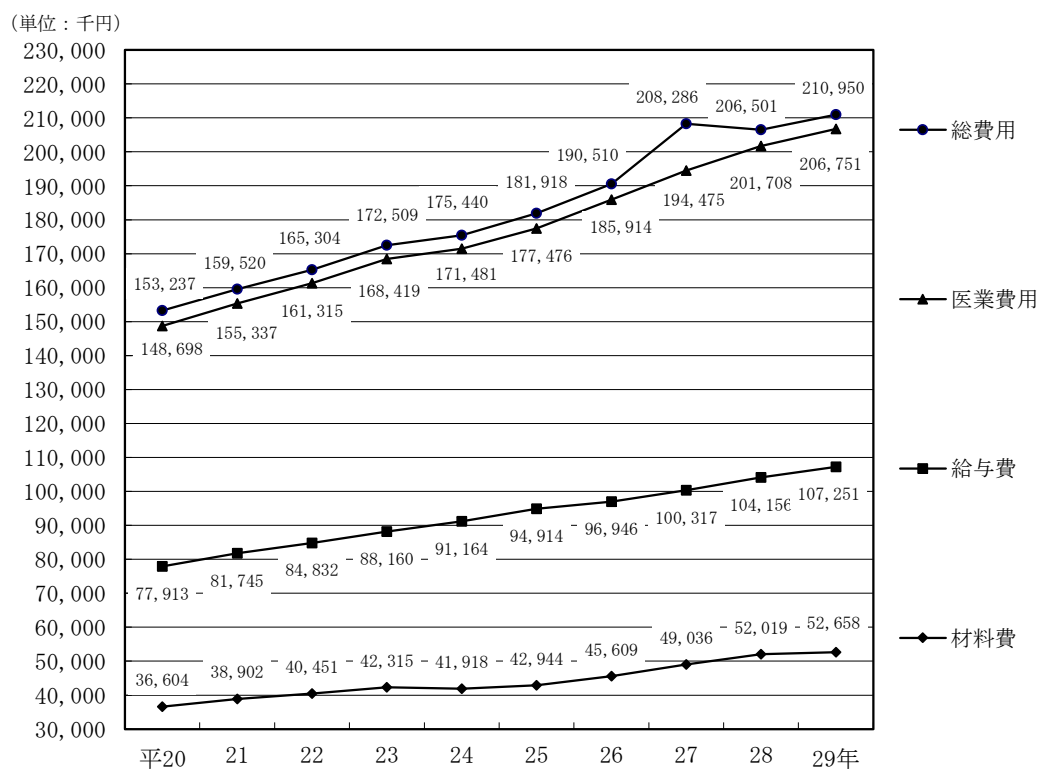
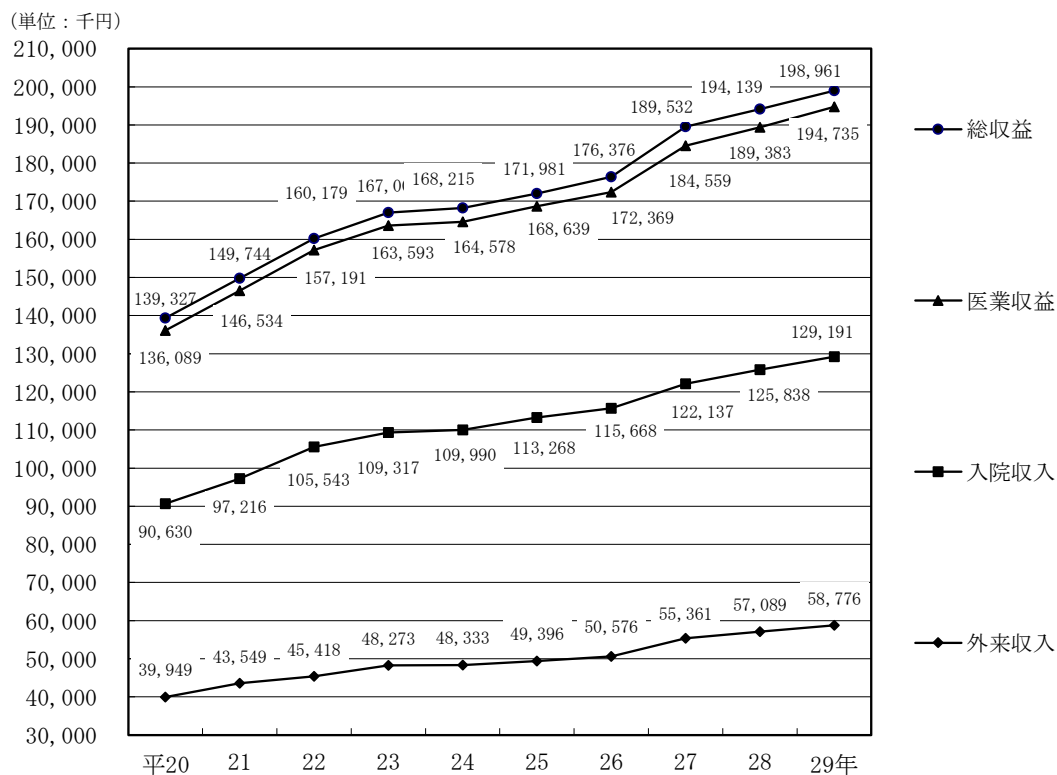


図5 100床当たり総収益／医業収益／入院収入／外来収入の年次推移



(10) 医業収益 100 対収支金額割合

医業収益を 100.0 とした場合、総費用は 108.3 (前年 6 月 109.0) で、前年に比して費用の割合が減少している。総費用のうち給与費が 55.1 (前年 6 月 55.0) と 5 割以上を占め、材料費は 27.0 (前年 6 月 27.5) であり、そのうち薬品費は 15.9 (前年 6 月 16.2)、経費は 15.8 (前年 6 月 15.6)、そのうち委託費は 8.2 (前年 6 月 8.2) となっている。

また、総収益は 102.2 (前年 6 月 102.5) となっているのに対して、入院収入は 66.3 (前年 6 月 66.4)、外来収入は 30.2 (前年 6 月 30.1) となっている。(参考 P30)

表 5 医業収益 100 対収支金額割合、主な科目別・年次推移

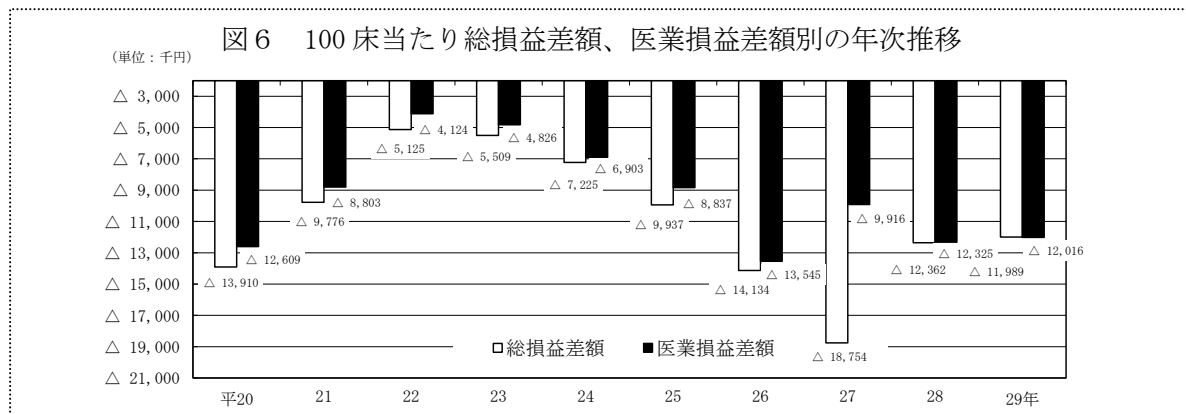
科 目	平成 25 年 6 月	平成 26 年 6 月	平成 27 年 6 月	平成 28 年 6 月	平成 29 年 6 月
総 費 用	107.9	110.5	112.9	109.0	108.3
医業費用	105.2	107.9	105.4	106.5	106.2
うち給与費	56.3	56.2	54.4	55.0	55.1
うち材料費	25.5	26.5	26.6	27.5	27.0
うち薬品費	15.3	15.8	15.7	16.2	15.9
うち経費	15.8	16.6	16.1	15.6	15.8
うち委託費	7.8	8.3	8.2	8.2	8.2
医業外費用	1.9	1.9	2.0	1.7	1.6
特別損失	0.8	0.8	5.5	0.8	0.6
総 収 益	102.0	102.3	102.7	102.5	102.2
医業収益	100.0	100.0	100.0	100.0	100.0
うち入院収入	67.2	67.1	66.2	66.4	66.3
うち外来収入	29.3	29.3	30.0	30.1	30.2
医業外収益	1.5	1.9	1.9	1.8	1.8
特別利益	0.5	0.4	0.8	0.7	0.4

(11) 100 床当たり総損益差額および医業損益差額の状況

総費用は 210,950 千円 (前年 6 月比・伸び率 2.2%増) であるのに対して、総収益は 198,961 千円 (前年 6 月比・伸び率 2.5%増) となっており、総収益から総費用を差し引くと△11,989 千円 (前年 6 月△12,362 千円) の赤字となっている。その結果、総費用対総収益比率は、106.0% (前年 6 月 106.4%) になっている。

医業費用は 206,751 千円 (前年 6 月比・伸び率 2.5%増) であるのに対して、医業収益は 194,735 千円 (前年 6 月比・伸び率 2.8%増) となっており、医業収益から医業費用を差し引くと△12,016 千円 (前年 6 月△12,325 千円) の赤字となっている。その結果、医業費用対医業収益比率は、106.2% (前年 6 月 106.5%) になっている。総損益差額および医業損益差額を年次別にみると図 6 のようになっている。(参考 P26)

なお、この調査では、総費用は、医業費用+医業外費用+特別損失であるが、総収益は、医業収益+医業外収益+特別利益であり、不採算部門等の医療に対し地方公営企業法に基づき地方公共団体が負担すべきものとされている負担金等を控除して集計している。

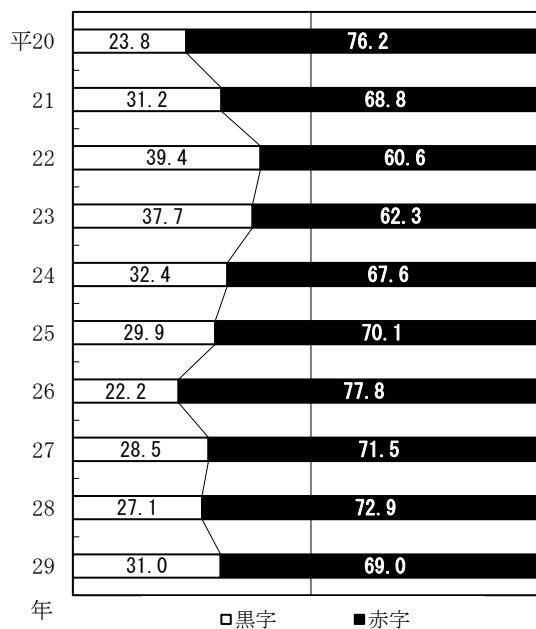


(12) 6月1カ月分の総損益差額からみた黒字・赤字病院の数の割合（他会計負担金・補助金等は総収益から控除した。また、6月1カ月分の総費用と総収益の差額により黒字・赤字状況を判別した場合の病院数の割合である。）

今回の調査において回答のあった病院 629 院のうち 31.0%（195 病院）の病院が黒字となっていて、赤字病院数の割合は 69.0%（434 病院）であった。これを年次別にみると図 7 のようになっている。

開設者別でみると、自治体病院 324 病院のうち 11.7%（38 病院）が黒字となっていて、赤字病院は 88.3%（286 病院）であった。（この場合、不採算部門等の医療に対し、地方公営企業法に基づき地方公共団体が負担すべきものとされている負担金等は総収益から除いて仮定計算を行っているため、法令に基づく病院決算時点での黒字・赤字とは異なる。）その他公的病院では、195 病院のうち 45.1%（88 病院）が黒字となっていて、赤字病院は 54.9%（107 病院）であり、私的病院では、110 病院のうち 62.7%（69 病院）が黒字となっていて、赤字病院は 37.3%（41 病院）であった。（参考 P48）

図 7 6月1日分の総損益差額からみた黒字・赤字病院の数の割合（%）年次推移



(13) 常勤職員 1 人当たり平均給与月額

常勤職員 1 人当たり平均給与額は 431 千円であり、職種別にみると、医師 1,080 千円、看護師 359 千円、准看護師 330 千円、看護業務補助者 210 千円、薬剤師 385 千円、その他の医療技術員 346 千円、事務職員 309 千円、技能労務員 258 千円となっている。（参考 P49）

4 調査結果の年次推移

表1 100床当たり延床面積

年次	病院数	平均病床数	100床 当たり 敷地面積 (㎡)	100床当たり建物延床面積(㎡)					
				総数	病棟	外来部門	中央診療部門	管理・サービス部門	
				【 総 数 】					
平成	25	932	294	10,452	5,821	2,151	759	1,040	1,872
	26	886	295	8,258	6,138	2,275	796	1,064	2,003
	27	898	299	9,581	6,733	2,502	878	1,154	2,199
	28	881	299	9,971	6,714	2,513	903	1,150	2,147
	29	881	300	10,204	6,991	2,578	920	1,198	2,295
				【 自 治 体 】					
平成	25	504	280	11,807	5,995	2,192	798	1,058	1,947
	26	485	283	9,980	6,289	2,281	814	1,107	2,087
	27	492	284	11,842	6,999	2,539	923	1,220	2,317
	28	465	287	12,186	6,837	2,509	887	1,181	2,260
	29	469	290	12,704	7,204	2,602	930	1,229	2,444
				【 そ の 他 公 的 】					
平成	25	217	361	12,204	6,567	2,397	833	1,252	2,085
	26	220	354	7,675	6,619	2,444	852	1,161	2,161
	27	216	348	8,565	7,003	2,571	900	1,215	2,317
	28	217	351	9,323	7,276	2,613	975	1,271	2,416
	29	216	357	8,874	7,349	2,652	1,010	1,273	2,413
				【 私 的 】					
平成	25	211	259	4,448	4,303	1,690	550	689	1,374
	26	181	258	4,157	4,893	1,973	648	778	1,493
	27	190	281	5,091	5,656	2,309	729	896	1,723
	28	199	272	5,421	5,620	2,380	843	907	1,491
	29	196	262	5,582	5,888	2,404	759	1,005	1,720

表2 100床当たり敷地面積・建物総延床面積

病院の種類・一般病院の病床規模				平成25年	26	27	28	29	
				【 100床当たり敷地面積 (単位:㎡) 】					
総			数	10,452	8,258	9,581	9,971	10,204	
一	般	病	院	10,168	8,279	9,311	9,655	9,921	
	20	~	99床	16,524	10,714	18,879	16,721	16,872	
	100	~	199床	10,510	9,112	11,660	12,347	11,723	
	200	~	299床	9,721	12,320	10,544	12,905	13,060	
	300	~	399床	10,601	9,063	9,379	9,374	9,965	
	400	~	499床	14,978	6,600	8,564	8,380	8,703	
	500	~	599床	7,039	7,026	7,153	7,410	8,063	
	600	~	699床	7,291	7,338	8,337	8,514	9,340	
	700床	~		5,809	5,666	6,751	7,112	6,543	
精	神	科	病	院	17,619	7,765	15,149	15,801	15,922
				【 100床当たり建物総延床面積 (単位:㎡) 】					
総			数	5,821	6,138	6,733	6,714	6,991	
一	般	病	院	5,926	6,262	6,863	6,836	7,129	
	20	~	99床	5,559	5,476	6,224	6,335	6,175	
	100	~	199床	5,251	5,421	6,156	5,934	6,348	
	200	~	299床	5,168	5,402	6,330	6,486	6,363	
	300	~	399床	5,817	6,485	6,860	6,887	7,025	
	400	~	499床	5,442	5,981	6,741	6,707	7,012	
	500	~	599床	6,839	7,104	7,349	7,120	7,834	
	600	~	699床	6,823	6,901	7,679	7,982	8,074	
	700床	~		6,751	6,832	7,450	7,318	7,992	
精	神	科	病	院	3,168	3,307	4,042	4,471	4,215

表3 一般病棟の看護単位数、看護師の勤務体制・3交替における夜間配置人員

年次	勤務体制					3交替における配置人員による単位数						
	総数	3交替	変則3交替	2交替	その他	総数	準夜			深夜		
							1人	2人	3人以上	1人	2人	3人以上
【 総 数 】												
平成 25	4,970	2,537	155	1,906	372	2,537	13	450	2,074	19	584	1,934
26	4,810	2,303	150	1,932	425	2,303	16	370	1,917	16	472	1,815
27	4,916	2,100	204	2,226	386	2,100	19	356	1,725	19	461	1,620
28	4,890	2,056	203	2,154	477	2,056	21	374	1,661	25	447	1,584
29	4,882	1,944	236	2,254	448	1,944	15	351	1,578	17	419	1,508
【 自 治 体 】												
平成 25	2,466	1,619	100	570	177	1,619	5	256	1,358	12	350	1,257
26	2,529	1,554	119	641	215	1,554	7	249	1,298	7	318	1,229
27	2,523	1,410	139	748	226	1,410	13	217	1,180	13	295	1,102
28	2,462	1,350	135	670	307	1,350	14	228	1,108	16	274	1,060
29	2,466	1,202	156	828	280	1,202	9	198	995	11	243	948
【 そ の 他 公 的 】												
平成 25	1,572	663	16	739	154	663	5	120	538	5	140	518
26	1,493	592	22	708	171	592	8	89	495	8	112	472
27	1,428	569	32	707	120	569	5	98	466	5	124	440
28	1,519	569	28	792	130	569	5	101	463	7	124	438
29	1,562	587	52	789	134	587	5	103	479	5	122	460
【 私 的 】												
平成 25	932	255	39	597	41	255	3	74	178	2	94	159
26	788	157	9	583	39	157	1	32	124	1	42	114
27	965	121	33	771	40	121	1	41	79	1	42	78
28	909	137	40	692	40	137	2	45	90	2	49	86
29	854	155	28	637	34	155	1	50	104	1	54	100

表4 年間剖検数階級別の病院数

年次	総数	0	1	10	20	30	40	50	60	70	80	90	100
			~9	~19	~29	~39	~49	~59	~69	~79	~89	~99	~
【 総 数 】													
平成 25	902	456	255	146	36	5	3	-	-	-	-	-	1
26	862	427	241	157	29	4	2	1	-	-	-	-	1
27	861	405	278	146	22	6	2	-	-	1	-	1	-
28	848	413	256	143	28	6	-	1	-	-	-	-	1
29	848	400	267	150	27	3	-	-	-	-	-	1	-
【 自 治 体 】													
平成 25	486	257	132	75	18	2	1	-	-	-	-	-	1
26	469	238	133	79	16	-	1	1	-	-	-	-	1
27	469	231	148	76	11	1	-	-	-	1	-	1	-
28	445	215	148	64	14	2	-	1	-	-	-	-	1
29	452	221	140	75	13	2	-	-	-	-	-	1	-
【 そ の 他 公 的 】													
平成 25	214	74	83	44	10	2	1	-	-	-	-	-	-
26	219	85	71	54	7	1	1	-	-	-	-	-	-
27	215	79	81	47	6	2	-	-	-	-	-	-	-
28	215	79	73	52	8	3	-	-	-	-	-	-	-
29	215	67	88	52	7	1	-	-	-	-	-	-	-
【 私 的 】													
平成 25	202	125	40	27	8	1	1	-	-	-	-	-	-
26	174	104	37	24	6	3	-	-	-	-	-	-	-
27	177	95	49	23	5	3	2	-	-	-	-	-	-
28	188	119	35	27	6	1	-	-	-	-	-	-	-
29	181	112	39	23	7	-	-	-	-	-	-	-	-

表5 平均在院日数

年次	総数	総数	一 般 病 院								精神科 病 院
			20～ 99床	100～ 199床	200～ 299床	300～ 399床	400～ 499床	500～ 599床	600～ 699床	700床～	
【 総 数 】											
平成 25	16.35	15.78	27.71	23.99	19.36	15.62	13.73	13.83	13.04	14.00	155.62
26	15.55	14.93	25.82	22.99	17.58	14.36	13.47	13.34	13.07	12.91	160.96
27	15.12	14.48	24.29	22.05	17.63	14.44	12.92	12.34	12.38	13.22	143.26
28	14.93	14.22	23.29	22.16	17.80	14.00	12.78	12.15	12.07	12.59	149.74
29	14.84	14.21	23.44	23.43	17.46	13.97	12.88	11.78	11.79	12.60	148.18
【 自 治 体 】											
平成 25	15.98	15.21	27.35	22.05	17.37	14.83	13.45	13.41	13.32	14.29	134.39
26	15.29	14.55	25.05	21.65	16.04	13.80	13.52	13.14	12.95	13.06	130.16
27	14.73	13.93	25.40	20.35	15.47	13.81	12.95	12.23	12.20	12.32	119.86
28	14.53	13.62	24.37	21.59	16.54	12.97	12.54	11.80	12.17	11.80	120.51
29	14.27	13.62	24.92	21.87	15.91	13.46	12.76	11.87	11.66	11.36	109.16
【 そ の 他 公 的 】											
平成 25	15.15	15.00	47.62	23.26	18.94	15.90	13.61	13.82	12.94	13.54	218.27
26	14.56	14.42	43.46	23.58	17.76	15.63	12.92	13.18	12.56	12.61	246.34
27	13.99	13.85	43.42	21.80	17.79	15.19	12.61	11.85	12.10	12.05	267.82
28	13.65	13.52	40.02	22.02	17.32	14.49	12.80	11.83	11.26	11.61	257.20
29	13.74	13.54	41.71	22.13	17.19	15.04	12.73	11.63	11.16	11.81	203.63
【 私 的 】											
平成 25	19.61	18.82	22.09	26.96	23.40	17.28	14.94	16.55	12.14	14.31	241.81
26	18.30	17.14	22.30	24.43	21.63	14.13	15.02	16.41	14.81	13.14	276.58
27	18.13	17.09	16.95	24.75	23.48	14.91	13.84	15.20	13.35	16.72	215.88
28	18.26	17.08	16.50	22.93	20.71	15.97	13.56	15.76	13.73	16.18	276.94
29	18.66	17.33	17.93	26.25	21.18	13.75	13.81	11.88	16.75	17.77	290.04

表6 病床利用率

病院の種類・ 一般病院の病床規模別	年次				
	平25	26	27	28	29
総 数	72.99	72.51	72.89	73.07	73.18
一 般 病 院	72.92	72.39	72.82	72.99	73.22
20 ～ 99 床	68.19	67.54	68.10	66.53	67.38
100 ～ 199 床	72.45	71.64	71.10	71.06	71.89
200 ～ 299 床	73.02	69.60	71.04	71.24	71.32
300 ～ 399 床	71.01	68.90	70.93	70.82	72.54
400 ～ 499 床	72.30	72.52	72.35	73.36	72.13
500 ～ 599 床	76.71	75.99	75.56	74.97	75.98
600 ～ 699 床	71.33	75.86	75.34	76.82	75.33
700床 ～	75.97	77.44	77.61	77.19	76.81
精 神 科 病 院	74.75	75.19	74.31	74.65	72.30

表7 100床当たり職員総数

病院の種類	平成25年	26	27	28	29
	【 総 数 】				
総 数	154.2	158.9	162.7	165.4	168.7
一 般 病 院	157.5	162.6	167.1	170.3	173.3
精 神 科 病 院	72.5	72.8	75.1	76.6	75.3
	【 自 治 体 】				
総 数	143.5	149.0	152.5	155.2	161.1
一 般 病 院	147.5	153.2	157.6	160.9	165.9
精 神 科 病 院	74.0	75.0	77.1	79.7	79.6
	【 そ の 他 公 的 】				
総 数	165.6	168.6	172.9	178.1	179.3
一 般 病 院	166.4	169.6	173.9	179.0	180.8
精 神 科 病 院	65.9	65.8	64.3	71.7	69.0
	【 私 的 】				
総 数	165.7	171.7	175.7	173.0	173.2
一 般 病 院	169.6	178.6	182.2	180.3	181.7
精 神 科 病 院	69.6	68.6	71.8	69.1	68.5

表8 一般病院における100床当たり職員総数

病 床 規 模	平成25年	26	27	28	29
一 般 病 院	157.5	162.6	167.1	170.3	172.4
20 ～ 99 床	121.3	123.4	127.7	136.5	133.2
100 ～ 199 床	141.7	145.1	147.1	146.9	144.6
200 ～ 299 床	147.4	149.9	152.9	157.7	160.0
300 ～ 399 床	150.1	155.7	161.6	162.6	170.7
400 ～ 499 床	164.7	170.3	172.5	179.7	176.7
500 ～ 599 床	170.0	175.2	179.0	180.8	187.9
600 ～ 699 床	165.1	172.3	186.1	188.8	187.6
700床～	181.3	190.6	190.7	193.2	195.6

表9 一般病院における100床当たり職種別職員数

職 種	平成25年	26	27	28	29
(1) 総 数	157.5	161.4	163.8	169.5	172.4
(2) 医 師（歯科医を含む）	18.9	19.2	19.7	20.3	20.8
(3) 看 護 部 門	91.3	93.0	93.6	96.2	97.2
(4) 看 護 師	77.1	79.1	80.0	82.6	84.4
(5) 准 看 護 師	3.9	3.5	3.3	3.2	2.8
(6) 看 護 業 務 補 助 者	10.3	10.4	10.2	10.4	10.1
(7) 薬 剤 部 門	4.4	4.6	4.8	4.9	5.1
(8) 薬 剤 師	3.9	4.0	4.2	4.4	4.5
(9) そ の 他	0.5	0.5	0.5	0.6	0.6
(10) 放 射 線 部 門	4.2	4.3	4.4	4.6	4.7
(11) 放 射 線 ・ X 線 技 師	4.0	4.1	4.2	4.4	4.5
(12) そ の 他	0.2	0.2	0.2	0.2	0.2
(13) 検 査 部 門	5.7	5.8	5.9	6.0	6.1
(14) 臨 床 ・ 衛 生 検 査 技 師	5.5	5.6	5.7	5.8	5.9
(15) そ の 他	0.2	0.2	0.2	0.2	0.2
(16) リ ハ ビ リ 部 門	6.9	7.0	7.5	8.1	8.6
(17) 理 学 療 法 士	3.6	3.7	3.9	4.3	4.6
(18) 作 業 療 法 士	1.7	1.8	1.9	2.1	2.2
(19) 視 能 訓 練 士	0.4	0.5	0.5	0.5	0.5
(20) 言 語 聴 覚 士	0.8	0.8	0.9	1.0	1.0
(21) あん摩マッサージ指圧師	0.1	0.0	0.0	0.0	0.0
(22) そ の 他	0.3	0.3	0.3	0.3	0.3
(23) 栄 養（食 事）部 門	3.5	3.5	3.3	3.4	3.4
(24) 栄 養 士 ・ 管 理 栄 養 士	1.6	1.6	1.6	1.7	1.7
(25) 調 理 師	1.4	1.4	1.2	1.3	1.3
(26) そ の 他	0.5	0.6	0.5	0.5	0.5
(27) 歯 科 衛 生 ・ 技 工 士	0.8	0.5	0.5	0.5	0.6
(28) 臨 床 工 学 技 士	1.9	1.8	1.9	2.1	2.1
(29) 義 肢 装 具 士	0.3	0.0	0.0	0.0	0.0
(30) 介 護 福 祉 士	4.4	0.5	0.5	0.5	0.6
(31) そ の 他 の 医 療 技 術 員	0.8	0.5	0.5	0.6	0.7
(32) 医 療 社 会 事 業 従 事 者	1.1	1.1	1.1	1.3	1.3
(33) 診 療 記 録 管 理 者	0.9	0.6	0.6	0.6	0.7
(34) 事 務 部 門	15.6	16.5	17.0	17.8	17.8
(35) 医 事 事 務 担 当 職 員	5.0	5.0	5.1	5.3	5.2
(36) 医 師 事 務 作 業 補 助 者	2.8	3.2	3.4	3.7	3.7
(37) 一 般 事 務 担 当 職 員	7.8	8.3	8.4	8.7	8.9
(38) そ の 他 の 職 員	3.0	2.5	2.5	2.5	2.6

(注) 平成25年度調査より「(33)診療情報管理士」から「(33)診療記録管理者」に名称を変更している。

表10 医師1人当たり職員数

年次	総数	一 般 病 院									精神科 病 院
		総数	20～	100～	200～	300～	400～	500～	600～	700床～	
			99床	199床	299床	399床	499床	599床	699床		
【 総 数 】											
平成 25	8.4	8.3	11.9	12.3	10.2	8.8	7.8	7.0	7.0	7.1	14.7
26	8.5	8.4	11.6	12.2	10.0	8.9	8.1	7.3	7.2	6.9	14.8
27	8.4	8.3	12.1	11.9	10.0	8.9	7.9	7.3	7.0	6.9	14.3
28	8.4	8.4	11.7	12.1	9.6	8.8	8.1	7.3	7.1	6.9	14.1
29	8.4	8.3	12.3	12.6	9.7	8.7	8.0	7.1	7.2	6.8	14.4
【 自 治 体 】											
平成 25	8.1	8.0	11.8	11.9	9.5	8.5	7.4	6.8	7.2	6.6	13.4
26	8.1	8.0	11.3	11.8	9.3	8.3	7.7	6.9	7.3	6.6	13.8
27	8.1	8.0	12.3	11.6	9.2	8.5	7.6	7.0	7.4	6.4	13.4
28	8.2	8.1	12.3	12.3	9.4	8.3	7.7	7.1	7.4	6.7	13.2
29	8.0	7.9	12.0	12.1	9.1	8.3	7.6	7.0	7.2	6.3	13.0
【 そ の 他 公 的 】											
平成 25	8.3	8.2	13.1	12.0	10.6	9.1	8.3	7.2	7.3	7.2	22.1
26	8.5	8.5	13.5	12.7	10.9	9.8	8.4	7.7	7.0	6.9	22.2
27	8.5	8.5	14.1	12.3	10.9	9.4	8.4	7.7	7.2	6.8	21.5
28	8.4	8.4	14.1	13.0	11.0	9.2	8.3	7.6	7.0	6.7	19.4
29	8.4	8.4	13.7	12.8	10.6	9.4	8.4	7.5	7.1	6.7	18.0
【 私 的 】											
平成 25	9.4	9.3	11.6	13.0	11.3	9.3	8.4	7.3	5.7	7.8	20.3
26	9.5	9.4	11.8	12.5	10.9	9.1	8.5	8.4	7.0	7.5	16.8
27	9.0	8.9	10.9	12.1	10.9	9.1	8.2	8.1	5.9	7.9	16.3
28	9.1	8.9	9.7	11.5	9.0	9.6	8.8	7.7	6.7	7.8	16.4
29	9.5	9.4	12.5	13.2	10.0	8.6	8.8	6.8	8.2	8.5	18.0

(注) 医師も職員数に含まれている。

表11 医師1人1日当たり取扱い患者数

診 療 科	入 院				
	平25	26	27	28	29
(1) 総 数	4.8	4.5	4.5	4.5	4.3
(2) 内 科	6.6	6.2	6.5	6.3	6.3
(3) 呼 吸 器 内 科	7.1	6.9	6.9	6.5	6.5
(4) 循 環 器 内 科	4.6	4.4	4.3	4.3	4.4
(5) 消 化 器 内 科	5.3	5.3	5.3	5.2	5.0
(6) 神 経 内 科	6.4	5.9	6.3	6.1	6.0
(7) 皮 膚 科	2.3	1.7	2.4	2.4	2.4
(8) 小 児 科	2.9	3.0	2.8	2.8	2.8
(9) 精 神 科	16.9	16.1	15.5	15.7	14.6
(10) 外 科	5.0	5.0	5.0	4.7	4.6
(11) 呼 吸 器 外 科	3.7	3.5	3.4	3.4	3.6
(12) 心 臓 血 管 外 科	3.4	3.6	3.5	3.4	3.3
(13) 消 化 器 外 科	4.7	4.0	4.3	4.1	3.9
(14) 泌 尿 器 科	4.6	4.6	4.7	4.6	4.6
(15) 肛 門 外 科	8.9	8.9	7.0	7.8	7.3
(16) 脳 神 経 外 科	7.4	7.0	7.0	6.9	6.8
(17) 整 形 外 科	8.2	7.7	7.8	8.0	8.1
(18) 形 成 外 科	3.0	2.8	2.6	2.7	2.6
(19) 眼 科	3.1	3.0	3.0	2.9	2.9
(20) 耳 鼻 い ん こ う 科	3.7	3.7	3.5	3.7	3.6
(21) 小 児 外 科	2.3	2.5	2.1	2.0	2.0
(22) 産 婦 人 科	4.6	4.4	4.4	4.3	3.9
(23) 婦 人 科	5.4	4.4	4.6	4.9	5.1
(24) リ ハ ビ リ 科	18.2	15.9	13.9	13.8	12.5
(25) 放 射 線 科	2.0	1.6	1.5	1.7	2.4
(26) 麻 酔 科	2.0	1.8	1.6	1.5	1.5
(27) 歯 科	1.9	1.7	1.8	1.6	1.7

診 療 科	外 来				
	平25	26	27	28	29
(1) 総 数	7.9	7.8	7.5	7.6	7.5
(2) 内 科	8.7	8.5	9.0	8.6	8.3
(3) 呼 吸 器 内 科	6.3	6.3	6.4	6.2	5.9
(4) 循 環 器 内 科	6.8	6.4	6.3	6.3	6.2
(5) 消 化 器 内 科	6.8	7.2	7.4	7.1	6.6
(6) 神 経 内 科	7.4	6.7	7.0	6.7	6.4
(7) 皮 膚 科	18.6	18.2	17.7	17.3	16.3
(8) 小 児 科	5.7	5.9	5.9	5.8	5.3
(9) 精 神 科	10.5	9.9	9.9	9.7	9.2
(10) 外 科	5.0	5.1	5.3	5.2	5.0
(11) 呼 吸 器 外 科	3.0	3.1	3.0	3.2	3.1
(12) 心 臓 血 管 外 科	3.0	3.0	3.0	3.1	2.8
(13) 消 化 器 外 科	4.5	3.6	3.9	3.7	3.3
(14) 泌 尿 器 科	11.7	11.7	12.1	11.5	11.2
(15) 肛 門 外 科	20.6	18.0	14.5	19.9	17.0
(16) 脳 神 経 外 科	6.3	6.0	6.1	5.8	5.5
(17) 整 形 外 科	12.4	12.2	12.1	11.7	11.5
(18) 形 成 外 科	7.0	7.1	7.1	6.5	6.0
(19) 眼 科	16.4	16.6	16.4	15.5	15.0
(20) 耳 鼻 い ん こ う 科	12.7	12.3	12.0	11.4	10.8
(21) 小 児 外 科	2.5	2.6	2.7	3.0	2.4
(22) 産 婦 人 科	7.6	7.6	7.8	7.8	7.1
(23) 婦 人 科	8.6	7.7	9.4	10.6	9.0
(24) リ ハ ビ リ 科	11.3	10.7	11.1	10.7	9.7
(25) 放 射 線 科	4.0	3.9	4.3	4.3	3.8
(26) 麻 酔 科	2.4	2.5	2.5	1.9	1.9
(27) 歯 科	10.2	10.3	10.8	10.9	10.9

表12 患者1人1日当たり診療収入

(金額単位：千円)

診療科	入 院									
	平25		26		27		28		29	
	DPC以外の病院	DPCの病院	DPC以外の病院	DPCの病院	DPC以外の病院	DPCの病院	DPC以外の病院	DPCの病院	DPC以外の病院	DPCの病院
(1) 総 数	31.3	54.8	29.7	56.3	31.5	58.7	29.2	58.2	29.8	59.6
(2) 内 科	27.9	45.6	26.8	45.6	28.6	47.9	27.4	46.7	27.7	48.1
(3) 呼 吸 器 内 科	32.9	40.7	30.2	42.0	32.0	43.5	31.6	44.4	34.0	45.5
(4) 循 環 器 内 科	49.9	81.3	47.1	85.2	50.5	89.0	47.8	91.9	47.3	94.8
(5) 消 化 器 内 科	36.6	46.6	35.2	46.8	34.2	48.7	33.8	48.7	32.4	49.5
(6) 神 経 内 科	32.6	44.1	36.0	44.1	34.8	45.8	35.9	46.1	34.4	47.1
(7) 皮 膚 科	32.8	38.4	27.0	36.8	31.2	38.7	28.0	41.6	31.4	43.0
(8) 小 児 科	47.3	60.9	35.9	62.6	40.4	64.1	35.9	61.8	28.8	66.7
(9) 精 神 科	16.9	17.4	16.8	18.3	19.3	19.0	18.8	18.9	19.1	20.7
(10) 外 科	38.5	61.1	35.3	61.5	38.8	65.2	35.1	64.5	36.0	66.2
(11) 呼 吸 器 外 科	68.0	78.7	56.4	89.4	49.1	91.8	-	88.4	-	89.2
(12) 心 臓 血 管 外 科	92.7	130.7	122.5	135.7	87.5	139.9	180.5	147.4	78.6	151.5
(13) 消 化 器 外 科	47.6	68.3	47.7	69.8	47.9	74.5	50.7	75.4	43.3	72.9
(14) 泌 尿 器 科	42.2	53.5	43.0	54.4	40.8	57.1	42.6	56.7	44.1	58.7
(15) 肛 門 外 科	29.9	56.6	32.0	65.3	30.4	76.3	29.2	-	33.2	-
(16) 脳 神 経 外 科	38.2	57.8	39.3	57.7	40.0	61.4	36.6	60.9	40.7	63.3
(17) 整 形 外 科	37.2	52.6	37.6	55.2	38.9	57.9	38.1	58.1	38.4	58.2
(18) 形 成 外 科	69.1	54.1	59.1	54.7	58.4	59.6	28.7	57.4	33.1	58.0
(19) 眼 科	68.7	69.4	69.2	79.6	72.7	85.5	78.8	77.8	67.3	78.1
(20) 耳 鼻 い ん こ う 科	39.4	50.9	42.4	51.0	43.2	54.7	37.6	55.2	54.1	56.5
(21) 小 児 外 科	83.4	86.6	61.5	106.0	85.2	114.8	-	103.1	56.6	106.1
(22) 産 婦 人 科	47.1	58.6	43.4	60.6	49.3	62.6	49.4	62.9	52.1	64.4
(23) 婦 人 科	46.6	57.7	43.2	60.6	62.9	65.1	48.5	66.6	94.7	67.2
(24) リ ハ ビ リ 科	31.2	35.7	36.9	35.1	36.5	37.1	41.2	35.7	41.2	44.1
(25) 放 射 線 科	36.7	47.7	34.9	51.6	33.1	63.3	36.0	54.1	19.0	50.0
(26) 麻 酔 科	40.3	75.1	26.8	58.2	25.7	76.7	-	71.8	-	83.6
(27) 歯 科	-	42.1	41.6	48.3	43.1	49.4	46.3	53.5	33.4	51.4

(金額単位：千円)

診療科	外 来									
	平25		26		27		28		29	
	DPC以外の病院	DPCの病院	DPC以外の病院	DPCの病院	DPC以外の病院	DPCの病院	DPC以外の病院	DPCの病院	DPC以外の病院	DPCの病院
(1) 総 数	10.4	13.8	10.3	14.2	10.5	14.6	10.4	15.1	10.3	15.6
(2) 内 科	12.8	19.3	12.4	19.9	12.5	20.6	12.7	21.5	12.1	22.7
(3) 呼 吸 器 内 科	19.3	20.3	18.4	21.2	16.3	22.2	16.8	27.8	16.4	29.9
(4) 循 環 器 内 科	13.0	13.7	12.2	14.1	12.8	14.2	12.2	14.1	11.0	14.4
(5) 消 化 器 内 科	14.9	17.7	12.5	18.1	14.2	19.0	17.2	22.2	15.3	21.7
(6) 神 経 内 科	11.9	12.0	9.1	13.3	11.4	13.6	10.8	13.3	10.1	13.3
(7) 皮 膚 科	4.1	5.1	3.7	5.1	3.8	5.4	4.0	5.7	4.0	6.0
(8) 小 児 科	9.0	11.0	8.1	11.2	8.4	11.1	6.9	11.3	8.2	11.8
(9) 精 神 科	8.9	6.8	8.9	7.0	8.7	6.9	8.6	6.7	8.5	6.6
(10) 外 科	12.7	22.1	11.9	22.7	12.7	23.8	11.9	23.6	11.6	25.2
(11) 呼 吸 器 外 科	19.1	22.2	26.6	24.8	35.0	23.8	14.8	27.6	14.6	28.4
(12) 心 臓 血 管 外 科	8.5	11.9	7.8	12.2	12.1	12.8	18.3	12.3	16.2	12.9
(13) 消 化 器 外 科	16.5	25.6	18.9	25.7	19.9	24.0	14.6	30.1	13.1	27.3
(14) 泌 尿 器 科	15.3	18.2	15.1	17.9	14.3	18.0	13.9	17.7	15.5	19.3
(15) 肛 門 外 科	7.1	28.2	7.4	14.0	9.2	12.5	7.2	24.8	7.0	12.1
(16) 脳 神 経 外 科	9.6	12.3	9.3	12.5	10.1	12.0	9.7	12.0	10.0	12.6
(17) 整 形 外 科	7.0	8.6	7.1	8.5	7.1	8.8	7.0	8.6	7.2	8.9
(18) 形 成 外 科	6.1	7.1	5.5	6.9	6.3	6.8	6.2	7.2	7.1	7.2
(19) 眼 科	6.9	8.8	7.0	9.4	7.1	10.1	8.0	10.1	7.6	10.6
(20) 耳 鼻 い ん こ う 科	5.8	7.5	5.4	7.8	5.7	8.0	5.6	8.3	6.2	8.7
(21) 小 児 外 科	11.1	9.3	15.1	8.5	12.9	6.5	-	7.1	8.3	8.3
(22) 産 婦 人 科	6.2	7.9	6.1	7.9	7.3	8.2	6.5	8.5	6.4	8.8
(23) 婦 人 科	10.7	11.0	9.6	11.3	8.9	10.7	9.9	11.4	6.6	13.6
(24) リ ハ ビ リ 科	5.6	4.2	4.7	4.5	6.8	4.6	7.3	4.5	6.1	5.2
(25) 放 射 線 科	18.8	21.8	19.3	21.4	23.6	22.1	22.1	21.8	24.3	23.6
(26) 麻 酔 科	7.3	7.5	6.1	6.7	5.6	5.6	3.7	4.6	4.4	5.3
(27) 歯 科	6.0	6.1	5.4	6.3	6.3	6.3	6.7	6.7	6.3	6.7

表13 診療行為別の患者1人1日当たり診療収入

診療行為	平25		26		27		28		29	
	DPC以外の病院	DPCの病院	DPC以外の病院	DPCの病院	DPC以外の病院	DPCの病院	DPC以外の病院	DPCの病院	DPC以外の病院	DPCの病院
【 入 院 】										
(1) 総 数	31,342	54,821	29,735	56,309	31,500	58,705	29,201	58,220	29,766	59,576
(2) DPC 包括評価部分	-	25,207	-	24,667	-	25,136	-	25,317	-	25,886
(3) 入院料等	17,323	8,210	17,510	9,963	18,885	10,361	18,464	9,910	18,692	10,701
(4) 入院時食事療養費	1,684	1,581	1,754	1,585	1,715	1,711	1,737	1,570	1,724	1,587
(5) 医学管理等	288	437	242	531	237	584	204	560	225	581
(6) 検査料	1,115	601	940	599	939	635	786	551	800	556
(7) 画像診断料	676	197	578	181	597	185	483	155	505	152
(8) 投薬料	651	457	614	456	627	490	567	449	530	452
(9) 注射料	1,746	772	1,426	696	1,327	771	984	586	1,028	707
(10) リハビリ料	2,042	1,249	2,333	1,369	2,228	1,474	2,172	1,571	2,222	1,636
(11) 精神科専門療法料	127	20	145	24	168	28	213	49	193	29
(12) 手術料	4,208	14,250	3,059	14,335	3,671	15,443	2,491	15,696	2,752	15,682
(13) 処置料	759	629	671	706	625	638	610	650	618	547
(14) 放射線治療料	38	182	23	208	16	246	18	210	3	204
(15) 病理診断料	48	98	26	70	26	89	31	80	32	82
(16) その他	636	934	414	920	438	914	442	866	441	775
(17) 人工透析(再掲)	149	218	140	549	154	656	174	228	144	224
【 外 来 】										
(1) 総 数	10,371	13,848	10,261	14,179	10,539	14,617	10,422	15,056	10,288	15,631
(2) 初診料	300	351	304	364	314	357	293	341	316	337
(3) 再診料	686	588	747	608	747	607	773	602	758	611
(4) 医学管理等	435	476	463	501	450	473	437	504	445	539
(5) 在宅医療料	591	799	634	827	641	876	585	830	623	863
(6) 検査料	2,063	3,008	2,001	3,056	2,124	3,183	2,013	3,210	2,007	3,282
(7) 画像診断料	1,126	2,087	968	2,085	1,119	2,180	978	2,152	1,029	2,246
(8) 投薬料	1,876	1,835	1,900	1,935	1,791	1,851	1,862	2,121	1,672	2,018
(9) 注射料	1,021	2,241	919	2,360	995	2,600	890	2,840	955	3,217
(10) リハビリ料	153	119	160	143	198	139	209	146	246	173
(11) 精神科専門療法料	216	83	296	75	325	72	350	71	343	91
(12) 手術・処置料	1,426	1,474	1,431	1,537	1,358	1,507	1,498	1,491	1,406	1,495
(13) 放射線治療料	36	198	21	193	27	223	5	229	8	240
(14) 病理診断料	42	118	26	109	26	116	27	116	21	127
(15) その他	401	470	390	387	427	431	502	403	456	394
(16) 人工透析(再掲)	957	867	978	844	844	789	872	752	661	689

表14 医師1人1日当たり診療収入

(金額単位：千円)

診療科	入 院									
	平25		26		27		28		29	
	DPC以外の病院	DPCの病院	DPC以外の病院	DPCの病院	DPC以外の病院	DPCの病院	DPC以外の病院	DPCの病院	DPC以外の病院	DPCの病院
(1) 総 数	255	228	261	226	266	233	280	229	276	226
(2) 内 科	295	247	281	239	292	266	298	252	293	260
(3) 呼 吸 器 内 科	232	290	250	289	294	295	203	291	286	292
(4) 循 環 器 内 科	310	361	292	366	294	372	284	390	309	402
(5) 消 化 器 内 科	212	247	188	247	226	255	190	255	211	242
(6) 神 経 内 科	281	268	336	250	390	269	299	274	297	275
(7) 皮 膚 科	78	88	44	64	110	91	91	97	122	99
(8) 小 児 科	198	163	183	174	153	177	190	165	182	173
(9) 精 神 科	334	192	342	196	340	211	340	197	334	183
(10) 外 科	258	281	264	282	267	299	246	287	257	278
(11) 呼 吸 器 外 科	225	294	268	307	323	300	-	303	-	321
(12) 心 臓 血 管 外 科	295	446	371	485	254	486	420	507	199	500
(13) 消 化 器 外 科	252	300	370	260	385	296	271	301	259	273
(14) 泌 尿 器 科	226	243	209	246	233	264	225	259	244	266
(15) 肛 門 外 科	278	79	318	394	204	590	229	-	241	-
(16) 脳 神 経 外 科	362	411	337	400	388	414	355	413	374	422
(17) 整 形 外 科	402	396	363	410	399	425	418	436	419	448
(18) 形 成 外 科	190	165	155	154	137	154	66	157	82	153
(19) 眼 科	226	216	229	232	259	254	235	229	204	224
(20) 耳 鼻 い ん こ う 科	128	189	122	192	148	192	100	205	157	207
(21) 小 児 外 科	238	158	224	237	264	193	-	207	414	178
(22) 産 婦 人 科	179	274	191	269	218	276	198	272	188	254
(23) 婦 人 科	209	323	286	262	310	300	262	319	374	345
(24) リ ハ ビ リ 科	571	586	684	418	596	379	572	479	616	487
(25) 放 射 線 科	150	86	80	78	116	90	36	54	146	105
(26) 麻 酔 科	143	132	80	94	361	110	-	107	-	126
(27) 歯 科	-	78	103	79	64	89	61	87	51	88

(金額単位：千円)

診療科	外 来									
	平25		26		27		28		29	
	DPC以外の病院	DPCの病院	DPC以外の病院	DPCの病院	DPC以外の病院	DPCの病院	DPC以外の病院	DPCの病院	DPC以外の病院	DPCの病院
(1) 総 数	127	99	130	102	122	101	129	107	122	109
(2) 内 科	155	148	146	155	154	168	151	169	130	175
(3) 呼 吸 器 内 科	136	127	106	134	122	140	131	172	127	176
(4) 循 環 器 内 科	115	90	112	88	120	86	109	87	102	86
(5) 消 化 器 内 科	131	118	117	128	120	139	151	156	123	143
(6) 神 経 内 科	91	88	59	89	91	93	61	90	65	85
(7) 皮 膚 科	99	89	92	90	102	91	104	94	83	96
(8) 小 児 科	71	57	73	61	74	62	76	61	71	59
(9) 精 神 科	79	83	75	78	74	79	71	75	72	66
(10) 外 科	85	101	94	105	91	116	84	116	77	118
(11) 呼 吸 器 外 科	56	66	89	77	171	71	58	88	33	88
(12) 心 臓 血 管 外 科	41	35	44	34	38	38	50	38	41	37
(13) 消 化 器 外 科	115	93	210	78	199	84	111	98	112	83
(14) 泌 尿 器 科	205	209	203	206	180	217	196	201	182	214
(15) 肛 門 外 科	178	160	200	131	209	124	184	277	147	124
(16) 脳 神 経 外 科	84	73	78	73	82	71	82	68	71	68
(17) 整 形 外 科	138	91	132	95	131	95	137	90	132	93
(18) 形 成 外 科	38	50	48	48	59	47	50	46	54	43
(19) 眼 科	145	135	158	149	165	155	154	151	150	152
(20) 耳 鼻 い ん こ う 科	104	89	107	92	104	92	111	91	113	91
(21) 小 児 外 科	26	24	36	23	32	18	-	21	17	20
(22) 産 婦 人 科	48	60	56	59	66	64	66	65	51	62
(23) 婦 人 科	89	95	65	88	79	101	98	123	59	122
(24) リ ハ ビ リ 科	44	58	42	55	50	63	49	58	39	59
(25) 放 射 線 科	80	88	82	83	83	96	51	93	62	90
(26) 麻 酔 科	35	15	20	17	24	13	11	9	14	10
(27) 歯 科	68	60	81	62	79	67	88	71	84	71

表15 100床当たり手術件数

年次	総数	総数	一般病院								精神科病院
			20～99床	100～199床	200～299床	300～399床	400～499床	500～599床	600～699床	700床～	
平成25	54	54	21	32	42	51	62	68	64	66	1
26	57	57	26	33	44	54	63	69	72	75	2
27	63	64	28	36	46	64	68	75	76	77	2
28	64	64	51	36	49	59	69	76	83	83	2
29	64	64	48	32	50	58	72	78	83	80	1

表16 看護要員1人1日当たり患者数

年次	総数	総数	一般病院								精神科病院
			20～99床	100～199床	200～299床	300～399床	400～499床	500～599床	600～699床	700床～	
【 入 院 】											
平成25	1.2	1.2	1.4	1.3	1.2	1.2	1.1	1.1	1.1	1.1	1.7
26	1.1	1.1	1.4	1.3	1.2	1.1	1.1	1.1	1.1	1.0	1.7
27	1.1	1.1	1.3	1.3	1.2	1.1	1.1	1.1	1.0	1.0	1.7
28	1.1	1.1	1.3	1.3	1.2	1.1	1.1	1.1	1.0	1.0	1.7
29	1.1	1.1	1.3	1.3	1.2	1.1	1.1	1.0	1.0	1.0	1.6
【 外 来 】											
平成25	9.9	9.9	9.8	9.7	9.5	9.5	9.5	10.2	9.6	12.2	13.6
26	9.8	9.8	9.3	9.8	9.2	9.1	9.5	10.3	9.8	12.6	14.0
27	10.0	9.9	9.9	9.7	9.4	9.5	9.6	10.1	10.4	12.2	14.5
28	9.9	9.8	9.7	9.3	9.4	9.5	9.4	9.8	10.4	12.7	13.1
29	9.6	9.6	9.2	9.5	9.3	9.2	9.3	9.4	9.7	11.6	14.6

表17 手術部門看護要員1人1日当たり手術件数

年次	総数	総数	一般病院								精神科病院
			20～99床	100～199床	200～299床	300～399床	400～499床	500～599床	600～699床	700床～	
平成25	0.4	0.4	0.4	0.3	0.3	0.4	0.4	0.4	0.4	0.5	0.1
26	0.4	0.4	0.4	0.4	0.3	0.4	0.4	0.4	0.4	0.4	0.1
27	0.4	0.4	0.4	0.4	0.3	0.4	0.4	0.4	0.4	0.5	0.1
28	0.4	0.4	0.6	0.4	0.4	0.4	0.4	0.4	0.4	0.5	0.1
29	0.4	0.4	0.8	0.3	0.3	0.4	0.4	0.4	0.4	0.5	0.1

表18 中材部門看護要員1人1日当たり手術件数

年次	総数	総数	一般病院								精神科病院
			20～99床	100～199床	200～299床	300～399床	400～499床	500～599床	600～699床	700床～	
平成25	3.8	3.8	0.7	1.2	1.8	4.1	5.4	8.8	6.4	7.3	0.2
26	4.1	4.1	1.2	1.2	2.0	3.9	4.5	12.1	7.4	11.9	-
27	5.4	5.4	2.2	1.7	2.7	4.7	6.9	10.1	17.5	10.3	0.2
28	5.2	5.2	2.2	1.6	2.6	6.3	6.2	8.4	13.8	8.1	0.2
29	5.8	5.8	2.2	1.5	3.0	6.1	7.8	9.8	11.7	12.9	0.1

表19 薬剤部門職員1人1日当たり調剤件数

病院の種類・一般病院の病床規模	平成25年	26	27	28	29
総数	32	31	32	29	30
一般病院	32	30	31	29	30
20～99床	46	38	37	33	31
100～199床	31	31	30	30	32
200～299床	28	30	28	26	29
300～399床	34	29	29	29	30
400～499床	29	31	32	30	29
500～599床	30	28	27	25	24
600～699床	30	31	27	31	30
700床～	38	35	44	33	35
精神科病院	64	58	58	57	54

表20 1食当たり食事材料費

(金額単位：円)

病院の種類・一般病院の病床規模	平成25年	26	27	28	29
総数	245.0	259.8	261.2	262.6	273.1
一般病院	244.5	259.3	261.5	263.1	273.6
20～99床	250.5	279.5	263.6	266.7	266.0
100～199床	248.9	261.0	259.4	259.6	274.6
200～299床	238.1	264.4	249.3	260.0	249.5
300～399床	239.5	253.6	271.1	259.2	272.9
400～499床	246.2	260.0	264.7	267.0	280.5
500～599床	262.4	269.9	275.1	267.8	273.1
600～699床	241.0	244.6	262.6	261.4	283.8
700床～	229.3	255.1	226.1	262.2	283.3
精神科病院	263.2	277.6	254.5	249.3	262.5

表21 栄養（食事）部門職員1人1日当たり食事数

病院の種類・一般病院の病床規模		平成25年	26	27	28	29
		【 総 数 】				
総	数	35	35	36	35	35
一	般 病 院	35	35	36	34	35
	20 ～ 99 床	21	20	22	21	25
	100 ～ 199 床	26	25	26	25	28
	200 ～ 299 床	32	34	32	32	33
	300 ～ 399 床	38	32	36	36	37
	400 ～ 499 床	34	36	37	34	32
	500 ～ 599 床	38	41	39	39	41
	600 ～ 699 床	43	42	46	42	39
	700床～	42	52	48	44	42
精	神 科 病 院	45	33	44	40	39
		【 一 般 食 】				
総	数	21	21	22	22	21
一	般 病 院	21	21	21	21	20
	20 ～ 99 床	12	11	13	13	18
	100 ～ 199 床	16	15	15	15	17
	200 ～ 299 床	19	20	19	20	21
	300 ～ 399 床	23	19	20	21	20
	400 ～ 499 床	21	22	23	22	19
	500 ～ 599 床	21	23	23	24	22
	600 ～ 699 床	27	28	28	27	23
	700床～	27	33	33	30	28
精	神 科 病 院	38	27	35	32	31
		【 特 別 食 】				
総	数	14	14	14	13	14
一	般 病 院	14	14	14	13	14
	20 ～ 99 床	9	9	9	8	8
	100 ～ 199 床	11	10	12	10	11
	200 ～ 299 床	13	15	13	12	12
	300 ～ 399 床	15	14	15	14	17
	400 ～ 499 床	13	14	14	13	13
	500 ～ 599 床	16	18	16	15	19
	600 ～ 699 床	17	15	19	15	16
	700床～	14	19	15	14	14
精	神 科 病 院	8	6	10	8	8

表22 事務部門職員1人1日当たり患者数

病院の種類・一般病院の病床規模		平成25年	26	27	28	29
		【 総 数 】				
総	数	9.3	9.0	9.0	8.5	8.3
一	般 病 院	9.3	8.9	8.9	8.4	8.3
	20 ～ 99 床	11.2	10.8	10.1	9.6	9.8
	100 ～ 199 床	10.0	9.7	9.7	9.3	9.3
	200 ～ 299 床	10.0	9.0	9.6	9.2	8.9
	300 ～ 399 床	9.0	8.5	8.6	8.1	7.9
	400 ～ 499 床	9.3	8.6	8.5	8.1	8.2
	500 ～ 599 床	8.8	8.7	8.9	8.4	7.9
	600 ～ 699 床	9.3	9.0	8.8	7.9	7.5
	700床～	8.3	8.8	8.7	8.4	8.0
精	神 科 病 院	15.4	14.0	14.3	13.8	13.5
		【 入 院 】				
総	数	3.6	3.4	3.4	3.3	3.2
一	般 病 院	3.5	3.4	3.3	3.2	3.1
	20 ～ 99 床	3.9	3.7	3.4	3.2	3.3
	100 ～ 199 床	3.8	3.6	3.5	3.5	3.5
	200 ～ 299 床	4.0	3.5	3.7	3.6	3.5
	300 ～ 399 床	3.5	3.2	3.2	3.0	3.1
	400 ～ 499 床	3.5	3.2	3.1	3.0	3.1
	500 ～ 599 床	3.5	3.3	3.3	3.2	3.0
	600 ～ 699 床	3.6	3.5	3.3	3.0	2.9
	700床～	3.1	3.2	3.1	3.1	3.0
精	神 科 病 院	11.0	10.1	9.8	9.6	9.2
		【 外 来 】				
総	数	5.7	5.5	5.6	5.3	5.1
一	般 病 院	5.7	5.6	5.6	5.3	5.1
	20 ～ 99 床	7.3	7.1	6.7	6.5	6.5
	100 ～ 199 床	6.2	6.1	6.1	5.8	5.8
	200 ～ 299 床	6.0	5.4	5.9	5.6	5.4
	300 ～ 399 床	5.5	5.3	5.4	5.1	4.9
	400 ～ 499 床	5.8	5.4	5.4	5.1	5.1
	500 ～ 599 床	5.4	5.4	5.5	5.3	4.9
	600 ～ 699 床	5.7	5.5	5.6	4.9	4.6
	700床～	5.2	5.6	5.5	5.3	5.0
精	神 科 病 院	4.3	3.9	4.5	4.2	4.3

表23 6月中の1病院当たり入院患者数

年次	総数	総数	一般病院							精神科 病院	
			20～ 99床	100～ 199床	200～ 299床	300～ 399床	400～ 499床	500～ 599床	600～ 699床		700床～
【 総 数 】											
平成 25	7,406	7,456	1,522	3,626	5,533	7,563	10,163	13,090	14,639	20,451	6,176
26	7,274	7,309	1,534	3,440	5,456	7,471	10,220	13,069	15,891	19,990	6,549
27	7,196	7,258	1,450	3,465	5,396	7,755	10,290	13,253	15,854	20,028	5,781
28	7,378	7,437	1,391	3,430	5,538	7,625	10,484	13,118	16,111	20,149	6,230
29	7,531	7,601	1,437	3,506	5,612	7,803	10,336	13,244	15,679	20,151	5,852
【 自 治 体 】											
平成 25	6,849	6,942	1,420	3,115	5,333	7,212	9,417	12,823	14,476	20,194	5,081
26	6,836	6,911	1,429	3,001	5,213	7,084	9,858	12,949	15,878	19,735	5,738
27	6,558	6,634	1,376	3,011	5,265	7,298	10,055	13,032	14,442	19,245	5,213
28	6,765	6,842	1,265	2,973	5,320	7,328	10,041	12,746	15,583	18,958	5,717
29	6,981	7,093	1,314	3,084	5,374	7,442	9,917	12,979	15,213	18,763	4,829
【 そ の 他 公 的 】											
平成 25	8,842	8,885	1,653	4,071	5,501	8,049	10,858	13,569	14,996	20,122	6,179
26	8,457	8,498	1,781	3,808	5,377	7,806	10,430	13,245	15,385	20,049	5,977
27	8,561	8,604	1,634	3,997	5,322	7,845	10,581	13,706	16,662	20,619	6,048
28	8,521	8,565	1,550	3,840	5,464	7,489	10,825	13,607	16,173	20,422	5,723
29	8,873	8,910	1,512	4,006	5,657	7,674	10,717	13,668	16,039	20,845	7,109
【 私 的 】											
平成 25	6,577	6,427	1,834	4,034	6,019	7,543	11,018	12,677	14,362	22,424	9,682
26	6,647	6,441	1,762	3,960	6,227	8,098	11,087	13,183	17,082	22,279	11,641
27	7,027	6,990	1,732	3,809	6,056	8,819	10,273	12,964	17,911	20,802	7,780
28	7,230	7,151	2,014	3,742	6,124	8,966	11,277	13,487	17,433	23,391	8,894
29	6,773	6,709	1,893	3,802	6,083	9,124	11,276	12,658	16,605	23,448	8,119

表24 6月中の1病院当たり外来患者数

年次	総数	総数	一般病院							精神科 病院	
			20～ 99床	100～ 199床	200～ 299床	300～ 399床	400～ 499床	500～ 599床	600～ 699床		700床～
【 総 数 】											
平成 25	11,880	12,260	2,907	6,025	8,457	12,735	17,230	20,689	22,611	35,825	2,519
26	11,679	12,119	2,948	5,881	8,523	12,520	17,421	20,994	24,908	34,107	2,671
27	12,116	12,526	2,944	5,941	9,004	13,132	17,946	22,448	27,343	36,386	2,775
28	12,128	12,605	2,801	5,768	8,766	13,093	17,507	22,402	26,325	36,942	2,769
29	12,266	12,661	2,652	5,926	9,059	12,574	17,188	22,942	25,417	34,762	2,724
【 自 治 体 】											
平成 25	11,125	11,569	2,803	5,583	8,158	12,435	16,840	20,692	20,257	35,806	2,705
26	10,937	11,499	2,809	5,453	8,598	12,257	16,840	20,287	23,395	32,732	2,747
27	11,140	11,589	2,672	5,753	8,543	13,165	17,397	22,013	24,080	33,622	3,147
28	11,013	11,601	2,611	5,542	8,296	12,808	16,813	21,749	23,442	32,235	3,032
29	11,473	11,912	2,459	5,946	8,574	12,328	16,674	21,827	23,414	31,709	3,029
【 そ の 他 公 的 】											
平成 25	14,920	15,132	2,394	7,386	9,903	13,713	18,181	21,720	25,623	35,906	1,934
26	14,506	14,713	2,352	6,732	9,849	13,466	17,936	22,649	25,466	36,432	1,897
27	15,406	15,636	2,275	6,897	10,392	14,935	19,047	24,233	28,902	38,728	1,894
28	15,199	15,403	2,499	6,960	10,207	13,968	18,291	24,347	28,925	38,779	2,205
29	15,261	15,527	2,033	7,296	9,554	13,085	18,145	24,307	28,741	38,173	2,545
【 私 的 】											
平成 25	8,882	9,200	4,087	5,646	7,467	10,798	15,161	16,726	26,478	35,582	2,274
26	9,105	9,365	4,487	5,921	6,679	11,508	17,919	14,812	30,462	28,314	2,812
27	9,818	10,211	5,338	5,387	7,761	10,593	15,362	16,520	32,709	38,432	1,893
28	10,087	10,481	4,348	4,959	7,709	12,146	17,621	17,893	27,641	47,737	1,900
29	9,293	9,646	3,910	4,960	9,258	12,217	14,190	23,424	21,697	37,774	1,892

表25-1 100床当たり収支金額

(金額単位：千円)

科 目	総 数				
	平成25年	26	27	28	29
	【 費 用 】				
総 費 用	181,918	190,510	208,286	206,501	210,950
I 医業費用	177,476	185,914	194,475	201,708	206,751
1. 給 与 費	94,914	96,946	100,317	104,156	107,251
(1) 常勤職員給	57,991	59,575	61,544	63,778	65,863
(2) 非常勤職員給	6,461	6,838	7,181	7,185	7,486
(3) 臨時給与費	13,538	13,804	14,299	15,086	15,547
(4) 退職給付費用	4,186	3,992	4,333	4,397	4,475
(5) 法定福利費	12,738	12,736	12,962	13,711	13,880
2. 材 料 費	42,944	45,609	49,036	52,019	52,658
(1) 薬品費	25,816	27,151	28,925	30,595	30,903
(2) 診療材料費	15,655	17,044	18,521	19,859	20,009
(3) 食事材料費	844	890	879	908	1,048
(4) 医療消耗備品費	629	523	711	657	697
3. 経 費	26,676	28,586	29,628	29,496	30,805
うち委託費	13,123	14,308	15,164	15,497	15,990
4. 減価償却費	10,724	12,138	12,999	13,646	13,613
5. 資産減耗損	314	444	425	491	400
6. 研究・研修費	802	874	1,007	972	1,056
7. 本部費分担金	1,083	1,318	1,062	928	968
II 医業外費用	3,144	3,293	3,720	3,262	3,025
うち支払利息	1,872	1,843	2,307	1,587	1,528
うち看護師養成費	331	291	314	304	265
III 特別損失	1,298	1,303	10,090	1,531	1,174
納付消費税(別掲)	571	533	777	642	670
<small>退職給付費用のうち退職給付費(会計基準の見直しに伴う経過措置分)(再掲)</small>	-	-	243	282	280
<small>特別損失のうち退職給付費(会計基準の見直しに伴う経過措置分)(再掲)</small>	-	-	4,155	242	182
	【 収 益 】				
総 収 益	171,981	176,376	189,532	194,139	198,961
I 医業収益	168,639	172,369	184,559	189,383	194,735
1. 入院収入	113,268	115,668	122,137	125,838	129,191
2. 室料差額収入	2,016	2,028	2,272	2,246	2,254
3. 外来収入	49,396	50,576	55,361	57,089	58,776
4. 公衆衛生活動収入	1,256	1,340	1,541	1,550	1,761
5. 医療相談収入	1,863	1,985	2,252	2,133	2,432
6. その他の医業収入	840	772	997	527	322
II 医業外収益	2,517	3,306	3,442	3,486	3,467
III 特別利益	826	701	1,532	1,269	759
補助金等収入(別掲)	-	-	14,052	13,646	14,806
他会計負担金・補助金等収入(別掲)	8,994	10,728	10,334	10,857	11,902
長期前受金戻入(別掲)	-	-	2,040	2,318	2,414
資本費繰入収益(別掲)	-	-	514	470	489
総収益 - 総費用	△ 9,937	△ 14,134	△ 18,754	△ 12,362	△ 11,989
医業収益 - 医業費用	△ 8,837	△ 13,545	△ 9,916	△ 12,325	△ 12,016
総費用/総収益×100	105.8	108.0	109.9	106.4	106.0
医業費用/医業収益×100	105.2	107.9	105.4	106.5	106.2
病 院 数	616	645	643	638	629
平 均 病 床 数	319	314	308	315	320

(注) 平成27年調査から科目を一部追加・修正している。

表25-2 100床当たり収支金額

(金額単位：千円)

科 目	自 治 体				
	平成25年	26	27	28	29
	【 費 用 】				
総 費 用	179,907	187,480	211,646	199,688	208,672
I 医業費用	175,234	181,908	189,834	193,740	203,858
1. 給 与 費	95,238	96,171	98,973	102,100	106,733
(1) 常勤職員給	56,369	58,341	59,816	61,502	63,776
(2) 非常勤職員給	7,029	7,220	7,285	7,496	8,382
(3) 臨時給与費	12,954	13,093	13,731	14,242	15,236
(4) 退職給付費用	4,817	4,171	4,525	4,533	4,722
(5) 法定福利費	14,070	13,347	13,616	14,327	14,618
2. 材 料 費	39,460	41,691	44,582	45,867	48,147
(1) 薬品費	22,950	24,092	25,622	26,149	27,310
(2) 診療材料費	15,536	16,517	17,953	18,641	19,597
(3) 食事材料費	741	805	754	772	1,006
(4) 医療消耗備品費	234	277	254	305	234
3. 経 費	27,244	28,567	29,689	29,170	31,243
うち委託費	14,758	15,854	16,942	17,298	18,326
4. 減価償却費	11,310	12,837	14,285	14,702	15,287
5. 資産減耗損	316	448	665	392	627
6. 研究・研修費	854	961	1,055	1,037	1,210
7. 本部費分担金	812	1,231	584	473	611
II 医業外費用	3,937	3,824	4,850	4,115	3,452
うち支払利息	2,850	2,700	3,640	2,412	2,367
うち看護師養成費	342	237	245	236	211
III 特別損失	736	1,748	16,962	1,832	1,362
納付消費税(別掲)	320	375	454	395	603
<small>退職給付費用のうち退職給付費(会計基準の見直しに伴う経過措置分)(再掲)</small>	-	-	317	293	334
<small>特別損失のうち退職給付費(会計基準の見直しに伴う経過措置分)(再掲)</small>	-	-	7,825	408	346
	【 収 益 】				
総 収 益	158,886	165,251	177,419	176,484	185,309
I 医業収益	156,191	160,675	171,226	171,577	180,310
1. 入院収入	107,057	110,744	115,856	117,155	122,460
2. 室料差額収入	1,474	1,526	1,672	1,580	1,684
3. 外来収入	45,248	45,667	50,685	50,727	53,593
4. 公衆衛生活動収入	752	881	874	831	1,121
5. 医療相談収入	1,041	1,054	1,320	1,113	1,452
6. その他の医業収入	619	804	820	171	△ 1
II 医業外収益	2,528	3,962	3,815	4,274	4,088
III 特別利益	167	614	2,378	633	911
補助金等収入(別掲)	-	-	22,917	23,355	25,967
他会計負担金・補助金等収入(別掲)	15,624	17,338	16,719	18,732	21,006
長期前受金戻入(別掲)	-	-	3,369	3,719	4,001
資本費繰入収益(別掲)	-	-	969	902	960
総収益 - 総費用	△ 21,021	△ 22,229	△ 34,277	△ 23,204	△ 23,363
医業収益 - 医業費用	△ 19,043	△ 21,233	△ 18,608	△ 22,163	△ 23,548
総費用／総収益×100	113.2	113.5	119.3	113.1	112.6
医業費用／医業収益×100	112.2	113.2	110.9	112.9	113.1
病 院 数	320	358	357	335	324
平 均 病 床 数	309	307	295	303	312

(注) 平成27年調査から科目を一部追加・修正している。

表25-3 100床当たり収支金額

(金額単位：千円)

科 目	そ の 他 公 的				
	平成25年	26	27	28	29
	【 費 用 】				
総 費 用	195,509	204,138	215,835	225,110	221,705
I 医業費用	190,840	200,120	209,798	220,790	217,818
1. 給与費	98,521	100,832	105,221	109,939	110,914
(1) 常勤職員給	61,022	61,963	64,492	67,237	69,013
(2) 非常勤職員給	5,740	6,160	6,802	6,528	5,921
(3) 臨時給与費	15,180	15,651	16,164	17,073	17,086
(4) 退職給付費用	4,299	4,211	4,720	4,986	4,873
(5) 法定福利費	12,280	12,848	13,044	14,115	14,021
2. 材料費	51,502	55,508	59,855	64,051	61,461
(1) 薬品費	32,875	35,730	37,757	40,231	38,267
(2) 診療材料費	16,826	18,040	20,197	21,845	21,292
(3) 食事材料費	1,039	1,059	1,082	1,143	1,116
(4) 医療消耗備品費	763	679	819	833	786
3. 経費	26,709	28,569	29,382	30,180	30,141
うち委託費	11,962	12,727	13,327	14,289	14,082
4. 減価償却費	11,420	12,333	12,468	13,784	12,607
5. 資産減耗損	428	541	198	332	223
6. 研究・研修費	760	803	1,094	947	965
7. 本部費分担金	1,500	1,533	1,580	1,557	1,506
II 医業外費用	2,530	3,137	2,796	2,790	2,889
うち支払利息	774	718	660	699	582
うち看護師養成費	410	485	520	481	403
III 特別損失	2,139	881	3,241	1,530	998
納付消費税(別掲)	747	751	1,132	820	708
<small>退職給付費用のうち退職給付費(会計基準の見直しに伴う経過措置分)(再掲)</small>	-	-	139	290	293
<small>特別損失のうち退職給付費(会計基準の見直しに伴う経過措置分)(再掲)</small>	-	-	-	104	12
	【 収 益 】				
総 収 益	195,300	197,914	213,174	221,953	220,632
I 医業収益	190,874	194,240	209,206	216,742	216,958
1. 入院収入	123,525	124,110	132,117	137,478	138,449
2. 室料差額収入	2,426	2,389	2,941	2,969	2,808
3. 外来収入	59,139	61,809	67,164	69,161	68,660
4. 公衆衛生活動収入	2,020	2,008	2,407	2,561	2,814
5. 医療相談収入	2,890	3,178	3,552	3,589	3,614
6. その他の医業収入	874	746	1,024	984	614
II 医業外収益	2,554	2,615	3,274	2,776	2,858
III 特別利益	1,873	1,059	694	2,435	815
補助金等収入(別掲)	-	-	5,149	4,881	4,351
他会計負担金・補助金等収入(別掲)	2,736	3,581	3,830	3,600	3,191
長期前受金戻入(別掲)	-	-	770	1,257	1,146
資本費繰入収益(別掲)	-	-	-	25	13
総収益 - 総費用	△ 209	△ 6,224	△ 2,661	△ 3,157	△ 1,073
医業収益 - 医業費用	34	△ 5,880	△ 592	△ 4,048	△ 860
総費用/総収益×100	100.1	103.1	101.2	101.4	100.5
医業費用/医業収益×100	100.0	103.0	100.3	101.9	100.4
病 院 数	187	186	180	194	195
平 均 病 床 数	365	354	354	354	365

(注) 平成27年調査から科目を一部追加・修正している。

表25-4 100床当たり収支金額

(金額単位：千円)

科 目	私 的 (医療法人, 個人, 公益・社会福祉法人等)				
	平成25年	26	27	28	29
	【 費 用 】				
総 費 用	157,269	169,256	179,636	187,482	192,527
I 医業費用	154,130	167,257	177,696	185,445	189,701
1. 給 与 費	85,496	90,514	94,442	98,044	100,079
(1) 常勤職員給	56,430	58,764	61,328	63,573	65,398
(2) 非常勤職員給	6,220	6,943	7,633	7,624	8,203
(3) 臨時給与費	11,704	12,168	12,266	13,435	12,862
(4) 退職給付費用	1,810	2,707	2,794	2,633	2,644
(5) 法定福利費	9,331	9,932	10,421	10,778	10,972
2. 材 料 費	34,864	37,268	41,435	45,482	46,772
(1) 薬品費	19,126	18,538	21,521	23,771	25,358
(2) 診療材料費	13,351	16,755	16,902	19,451	18,297
(3) 食事材料費	739	823	887	834	1,031
(4) 医療消耗備品費	1,648	1,152	2,124	1,426	2,087
3. 経 費	24,695	28,703	29,944	29,049	30,911
うち委託費	10,319	11,835	12,770	12,249	12,548
4. 減価償却費	7,269	8,765	9,517	9,858	10,258
5. 資産減耗損	47	182	56	1,172	44
6. 研究・研修費	726	686	645	813	746
7. 本部費分担金	1,032	1,140	1,657	1,028	890
II 医業外費用	1,902	1,485	1,663	1,496	1,876
うち支払利息	1,125	1,090	1,101	844	924
うち看護師養成費	110	33	115	134	114
III 特別損失	1,238	513	277	541	950
納付消費税 (別掲)	1,002	641	1,165	1,057	810
<small>退職給付費用のうち退職給付費(会計基準の見直しに伴う経過措置分)(再掲)</small>	-	-	204	230	60
<small>特別損失のうち退職給付費(会計基準の見直しに伴う経過措置分)(再掲)</small>	-	-	-	1	29
	【 収 益 】				
総 収 益	162,053	168,986	181,521	190,346	193,328
I 医業収益	159,042	166,505	178,749	187,103	190,439
1. 入院収入	110,416	115,105	122,970	128,520	129,906
2. 室料差額収入	2,882	3,213	2,971	2,831	2,880
3. 外来収入	40,807	43,026	46,408	51,151	52,580
4. 公衆衛生活動収入	1,183	1,581	2,050	1,668	1,408
5. 医療相談収入	2,253	2,878	2,722	2,253	2,941
6. その他の医業収入	1,502	701	1,577	679	725
II 医業外収益	2,391	2,304	2,462	2,473	2,797
III 特別利益	620	177	309	770	91
補助金等収入 (別掲)	-	-	1,538	1,167	1,627
他会計負担金・補助金等収入(別掲)	1,203	1,107	1,518	1,067	1,599
長期前受金戻入(別掲)	-	-	21	63	7
資本費繰入収益(別掲)	-	-	-	37	20
総収益 - 総費用	4,784	△ 270	1,885	2,864	801
医業収益 - 医業費用	4,912	△ 752	1,053	1,658	738
総費用 / 総収益 × 100	97.0	100.2	99.0	98.5	99.6
医業費用 / 医業収益 × 100	96.9	100.5	99.4	99.1	99.6
病 院 数	109	101	106	109	110
平 均 病 床 数	271	263	275	283	264

(注) 平成27年調査から科目を一部追加・修正している。

表26-1 医業収益100対収支金額割合

科 目	総 数				
	平成25年	26	27	28	29
	【 費 用 】				
総 費 用	107.9	110.5	112.9	109.0	108.3
I 医業費用	105.2	107.9	105.4	106.5	106.2
1. 給 与 費	56.3	56.2	54.4	55.0	55.1
(1) 常勤職員給	34.4	34.6	33.3	33.7	33.8
(2) 非常勤職員給	3.8	4.0	3.9	3.8	3.8
(3) 臨時給与費	8.0	8.0	7.7	8.0	8.0
(4) 退職給付費用	2.5	2.3	2.3	2.3	2.3
(5) 法定福利費	7.6	7.4	7.0	7.2	7.1
2. 材 料 費	25.5	26.5	26.6	27.5	27.0
(1) 薬品費	15.3	15.8	15.7	16.2	15.9
(2) 診療材料費	9.3	9.9	10.0	10.5	10.3
(3) 食事材料費	0.5	0.5	0.5	0.5	0.5
(4) 医療消耗備品費	0.4	0.3	0.4	0.3	0.4
3. 経 費	15.8	16.6	16.1	15.6	15.8
うち委託費	7.8	8.3	8.2	8.2	8.2
4. 減価償却費	6.4	7.0	7.0	7.2	7.0
5. 資産減耗損	0.2	0.3	0.2	0.3	0.2
6. 研究・研修費	0.5	0.5	0.5	0.5	0.5
7. 本部費分担金	0.6	0.8	0.6	0.5	0.5
II 医業外費用	1.9	1.9	2.0	1.7	1.6
うち支払利息	1.1	1.1	1.3	0.8	0.8
うち看護師養成費	0.2	0.2	0.2	0.2	0.1
III 特別損失	0.8	0.8	5.5	0.8	0.6
納付消費税 (別掲)	0.3	0.3	0.4	0.3	0.3
<small>退職給付費用のうち退職給付費(会計基準の見直しに伴う経過措置分)(再掲)</small>	-	-	0.1	0.1	0.1
<small>特別損失のうち退職給付費(会計基準の見直しに伴う経過措置分)(再掲)</small>	-	-	2.3	0.1	0.1
	【 収 益 】				
総 収 益	102.0	102.3	102.7	102.5	102.2
I 医業収益	100.0	100.0	100.0	100.0	100.0
1. 入院収入	67.2	67.1	66.2	66.4	66.3
2. 室料差額収入	1.2	1.2	1.2	1.2	1.2
3. 外来収入	29.3	29.3	30.0	30.1	30.2
4. 公衆衛生活動収入	0.7	0.8	0.8	0.8	0.9
5. 医療相談収入	1.1	1.2	1.2	1.1	1.2
6. その他の医業収入	0.5	0.4	0.5	0.3	0.2
II 医業外収益	1.5	1.9	1.9	1.8	1.8
III 特別利益	0.5	0.4	0.8	0.7	0.4
補助金等収入 (別掲)	-	-	7.6	7.2	7.6
他会計負担金・補助金等収入(別掲)	5.3	6.2	5.6	5.7	6.1
長期前受金戻入(別掲)	-	-	1.1	1.2	1.2
資本費繰入収益(別掲)	-	-	0.3	0.2	0.3

(注) 平成27年調査から科目を一部追加・修正している。

表26-2 医業収益100対収支金額割合

科 目	自 治 体				
	平成25年	26	27	28	29
	【 費 用 】				
総 費 用	115.2	116.7	123.6	116.4	115.7
I 医業費用	112.2	113.2	110.9	112.9	113.1
1. 給 与 費	61.0	59.9	57.8	59.5	59.2
(1) 常勤職員給	36.1	36.3	34.9	35.8	35.4
(2) 非常勤職員給	4.5	4.5	4.3	4.4	4.6
(3) 臨時給与費	8.3	8.1	8.0	8.3	8.4
(4) 退職給付費用	3.1	2.6	2.6	2.6	2.6
(5) 法定福利費	9.0	8.3	8.0	8.4	8.1
2. 材 料 費	25.3	25.9	26.0	26.7	26.7
(1) 薬品費	14.7	15.0	15.0	15.2	15.1
(2) 診療材料費	9.9	10.3	10.5	10.9	10.9
(3) 食事材料費	0.5	0.5	0.4	0.4	0.6
(4) 医療消耗備品費	0.1	0.2	0.1	0.2	0.1
3. 経 費	17.4	17.8	17.3	17.0	17.3
うち委託費	9.4	9.9	9.9	10.1	10.2
4. 減価償却費	7.2	8.0	8.3	8.6	8.5
5. 資産減耗損	0.2	0.3	0.4	0.2	0.3
6. 研究・研修費	0.5	0.6	0.6	0.6	0.7
7. 本部費分担金	0.5	0.8	0.3	0.3	0.3
II 医業外費用	2.5	2.4	2.8	2.4	1.9
うち支払利息	1.8	1.7	2.1	1.4	1.3
うち看護師養成費	0.2	0.1	0.1	0.1	0.1
III 特別損失	0.5	1.1	9.9	1.1	0.8
納付消費税 (別掲)	0.2	0.2	0.3	0.2	0.3
<small>退職給付費用のうち退職給付費(会計基準の見直しに伴う経過措置分)(再掲)</small>	-	-	0.2	0.2	0.2
<small>特別損失のうち退職給付費(会計基準の見直しに伴う経過措置分)(再掲)</small>	-	-	4.6	0.2	0.2
	【 収 益 】				
総 収 益	101.7	102.8	103.6	102.9	102.8
I 医業収益	100.0	100.0	100.0	100.0	100.0
1. 入院収入	68.5	68.9	67.7	68.3	67.9
2. 室料差額収入	0.9	0.9	1.0	0.9	0.9
3. 外来収入	29.0	28.4	29.6	29.6	29.7
4. 公衆衛生活動収入	0.5	0.5	0.5	0.5	0.6
5. 医療相談収入	0.7	0.7	0.8	0.6	0.8
6. その他の医業収入	0.4	0.5	0.5	0.1	0.0
II 医業外収益	1.6	2.5	2.2	2.5	2.3
III 特別利益	0.1	0.4	1.4	0.4	0.5
補助金等収入 (別掲)	-	-	13.4	13.6	14.4
他会計負担金・補助金等収入(別掲)	5.3	10.8	9.8	10.9	11.6
長期前受金戻入(別掲)	-	-	2.0	2.2	2.2
資本費繰入収益(別掲)	-	-	0.6	0.5	0.5

(注) 平成27年調査から科目を一部追加・修正している。

表26-3 医業収益100対収支金額割合

科 目	そ の 他 公 的				
	平成25年	26	27	28	29
	【 費 用 】				
総 費 用	102.4	105.1	103.2	103.9	102.2
I 医業費用	100.0	103.0	100.3	101.9	100.4
1. 給 与 費	51.6	51.9	50.3	50.7	51.1
(1) 常勤職員給	32.0	31.9	30.8	31.0	31.8
(2) 非常勤職員給	3.0	3.2	3.3	3.0	2.7
(3) 臨時給与費	8.0	8.1	7.7	7.9	7.9
(4) 退職給付費用	2.3	2.2	2.3	2.3	2.2
(5) 法定福利費	6.4	6.6	6.2	6.5	6.5
2. 材 料 費	27.0	28.6	28.6	29.6	28.3
(1) 薬品費	17.2	18.4	18.0	18.6	17.6
(2) 診療材料費	8.8	9.3	9.7	10.1	9.8
(3) 食事材料費	0.5	0.5	0.5	0.5	0.5
(4) 医療消耗備品費	0.4	0.3	0.4	0.4	0.4
3. 経 費	14.0	14.7	14.0	13.9	13.9
うち委託費	6.3	6.6	6.4	6.6	6.5
4. 減価償却費	6.0	6.3	6.0	6.4	5.8
5. 資産減耗損	0.2	0.3	0.1	0.2	0.1
6. 研究・研修費	0.4	0.4	0.5	0.4	0.4
7. 本部費分担金	0.8	0.8	0.8	0.7	0.7
II 医業外費用	1.3	1.6	1.3	1.3	1.3
うち支払利息	0.4	0.4	0.3	0.3	0.3
うち看護師養成費	0.2	0.2	0.2	0.2	0.2
III 特別損失	1.1	0.5	1.5	0.7	0.5
納付消費税 (別掲)	0.4	0.4	0.5	0.4	0.3
<small>退職給付費用のうち退職給付費(会計基準の見直しに伴う経過措置分)(再掲)</small>	-	-	0.1	0.1	0.1
<small>特別損失のうち退職給付費(会計基準の見直しに伴う経過措置分)(再掲)</small>	-	-	-	0.0	0.0
	【 収 益 】				
総 収 益	102.3	101.9	101.9	102.4	101.7
I 医業収益	100.0	100.0	100.0	100.0	100.0
1. 入院収入	64.7	63.9	63.2	63.4	63.8
2. 室料差額収入	1.3	1.2	1.4	1.4	1.3
3. 外来収入	31.0	31.8	32.1	31.9	31.6
4. 公衆衛生活動収入	1.1	1.0	1.2	1.2	1.3
5. 医療相談収入	1.5	1.6	1.7	1.7	1.7
6. その他の医業収入	0.5	0.4	0.5	0.5	0.3
II 医業外収益	1.3	1.3	1.6	1.3	1.3
III 特別利益	1.0	0.5	0.3	1.1	0.4
補助金等収入 (別掲)	-	-	2.5	2.3	2.0
他会計負担金・補助金等収入(別掲)	5.3	1.8	1.8	1.7	1.5
長期前受金戻入(別掲)	-	-	0.4	0.6	0.5
資本費繰入収益(別掲)	-	-	-	0.0	0.0

(注) 平成27年調査から科目を一部追加・修正している。

表26-4 医業収益100対収支金額割合

科 目	私 的 (医療法人, 個人, 公益・社会福祉法人等)				
	平成25年	26	27	28	29
	【 費 用 】				
総 費 用	98.9	101.7	100.5	100.2	101.1
I 医業費用	96.9	100.5	99.4	99.1	99.6
1. 給 与 費	53.8	54.4	52.8	52.4	52.6
(1) 常勤職員給	35.5	35.3	34.3	34.0	34.3
(2) 非常勤職員給	3.9	4.2	4.3	4.1	4.3
(3) 臨時給与費	7.4	7.3	6.9	7.2	6.8
(4) 退職給付費用	1.1	1.6	1.6	1.4	1.4
(5) 法定福利費	5.9	6.0	5.8	5.8	5.8
2. 材 料 費	21.9	22.4	23.2	24.3	24.6
(1) 薬品費	12.0	11.1	12.0	12.7	13.3
(2) 診療材料費	8.4	10.1	9.5	10.4	9.6
(3) 食事材料費	0.5	0.5	0.5	0.4	0.5
(4) 医療消耗備品費	1.0	0.7	1.2	0.8	1.1
3. 経 費	15.5	17.2	16.8	15.5	16.2
うち委託費	6.5	7.1	7.2	6.5	6.6
4. 減価償却費	4.6	5.3	5.3	5.3	5.4
5. 資産減耗損	0.0	0.1	0.0	0.6	0.0
6. 研究・研修費	0.5	0.4	0.4	0.4	0.4
7. 本部費分担金	0.6	0.7	0.9	0.5	0.5
II 医業外費用	1.2	0.9	0.9	0.8	1.0
うち支払利息	0.7	0.7	0.6	0.5	0.5
うち看護師養成費	0.1	0.0	0.1	0.1	0.1
III 特別損失	0.8	0.3	0.2	0.3	0.5
納付消費税 (別掲)	0.6	0.4	0.7	0.6	0.4
<small>退職給付費用のうち退職給付費(会計基準の見直しに伴う経過措置分)(再掲)</small>	-	-	0.1	0.1	0.0
<small>特別損失のうち退職給付費(会計基準の見直しに伴う経過措置分)(再掲)</small>	-	-	-	0.0	0.0
	【 収 益 】				
総 収 益	101.9	101.5	101.6	101.7	101.5
I 医業収益	100.0	100.0	100.0	100.0	100.0
1. 入院収入	69.4	69.1	68.8	68.7	68.2
2. 室料差額収入	1.8	1.9	1.7	1.5	1.5
3. 外来収入	25.7	25.8	26.0	27.3	27.6
4. 公衆衛生活動収入	0.7	0.9	1.1	0.9	0.7
5. 医療相談収入	1.4	1.7	1.6	1.2	1.5
6. その他の医業収入	0.9	0.4	0.9	0.4	0.4
II 医業外収益	1.5	1.4	1.4	1.3	1.5
III 特別利益	0.4	0.1	0.2	0.4	0.0
補助金等収入 (別掲)	-	-	0.9	0.6	0.9
他会計負担金・補助金等収入(別掲)	5.3	0.7	0.8	0.6	0.8
長期前受金戻入(別掲)	-	-	0.0	0.0	0.0
資本費繰入収益(別掲)	-	-	-	0.0	0.0

(注) 平成27年調査から科目を一部追加・修正している。

表27-1 一般病院の病床規模別100床当たり収支金額

科 目	総 数					平成25年
	平成25年	26	27	28	29	
	【 費					
総 費 用	185,973	196,081	213,559	212,946	216,011	121,539
I 医業費用	181,430	191,424	199,372	208,000	211,712	118,801
1. 給 与 費	96,651	99,338	102,399	106,858	109,430	72,220
(1) 常勤職員給	59,087	61,069	62,861	65,459	67,222	41,304
(2) 非常勤職員給	6,618	7,061	7,377	7,417	7,678	7,697
(3) 臨時給与費	13,776	14,131	14,589	15,480	15,869	9,740
(4) 退職給付費用	4,226	4,040	4,382	4,475	4,525	3,907
(5) 法定福利費	12,994	13,036	13,189	14,027	14,136	9,573
2. 材 料 費	44,244	47,448	50,709	54,190	54,324	20,733
(1) 薬品費	26,553	28,202	29,882	31,827	31,867	15,335
(2) 診療材料費	16,191	17,801	19,217	20,762	20,690	4,356
(3) 食事材料費	850	901	873	916	1,049	669
(4) 医療消耗備品費	650	544	736	684	718	373
3. 経 費	27,302	29,430	30,391	30,407	31,531	18,544
うち委託費	13,411	14,712	15,551	15,946	16,355	8,813
4. 減価償却費	10,982	12,491	13,320	14,067	13,946	6,062
5. 資産減耗損	320	447	434	512	413	344
6. 研究・研修費	817	901	1,036	1,005	1,078	516
7. 本部費分担金	1,115	1,370	1,083	961	991	383
II 医業外費用	3,203	3,379	3,891	3,358	3,086	1,583
うち支払利息	1,892	1,878	2,357	1,611	1,551	1,360
うち看護師養成費	342	301	326	317	273	40
III 特別損失	1,339	1,278	10,368	1,587	1,213	1,155
納付消費税 (別掲)	586	553	793	664	688	468
<small>退職給付費用のうち退職給付費(会計基準の見直しに伴う経過措置分)(再掲)</small>	-	-	241	286	283	-
<small>特別損失のうち退職給付費(会計基準の見直しに伴う経過措置分)(再掲)</small>	-	-	4,315	253	188	-
	【 収					
総 収 益	176,295	181,939	194,816	200,710	204,197	101,433
I 医業収益	172,881	177,913	189,731	195,847	199,848	97,245
1. 入院収入	115,897	119,110	125,262	129,805	132,324	52,302
2. 室料差額収入	2,081	2,114	2,356	2,348	2,329	985
3. 外来収入	50,810	52,501	57,148	59,305	60,539	40,269
4. 公衆衛生活動収入	1,299	1,348	1,600	1,620	1,822	1,663
5. 医療相談収入	1,927	2,062	2,339	2,230	2,517	1,258
6. その他の医業収入	867	778	1,026	540	317	769
II 医業外収益	2,559	3,376	3,501	3,535	3,568	3,008
III 特別利益	855	650	1,584	1,328	782	1,180
補助金等収入 (別掲)	-	-	13,900	13,436	14,721	-
他会計負担金・補助金等収入(別掲)	5	10,561	10,084	10,564	11,761	14,416
長期前受金戻入(別掲)	-	-	2,079	2,388	2,458	-
資本費繰入収益(別掲)	-	-	528	483	501	-
総収益 - 総費用	△ 9,678	△ 14,142	△ 18,743	△ 12,236	△ 11,814	△ 20,106
医業収益 - 医業費用	△ 8,549	△ 13,511	△ 9,641	△ 12,153	△ 11,864	△ 21,556
総費用/総収益×100	105.5	107.8	109.6	106.1	105.8	119.8
医業費用/医業収益×100	104.9	107.6	105.1	106.2	105.9	122.2
病 院 数	592	615	616	607	604	64
平 均 病 床 数	321	315	310	317	322	71

(注) 平成27年調査から科目を一部追加・修正している。

(金額単位：千円)

20 ～ 99床				100 ～ 199床				
26	27	28	29	平成25年	26	27	28	29
用				】				
129,075	136,706	132,976	126,371	139,163	145,068	154,871	150,224	149,321
124,956	122,536	130,299	124,633	136,051	140,875	144,355	146,931	145,892
74,738	76,397	77,586	78,307	78,866	81,183	82,241	84,591	85,236
42,880	43,452	43,820	44,209	47,047	47,706	48,802	49,895	50,150
8,310	8,846	9,105	9,020	7,655	7,625	7,938	7,977	8,969
10,008	9,806	10,227	10,273	11,036	11,524	11,387	12,061	11,366
4,152	4,174	3,869	4,064	3,298	3,629	3,614	3,613	3,899
9,389	10,118	10,565	10,740	9,829	10,699	10,499	11,044	10,852
21,715	17,096	18,389	17,227	24,701	25,523	26,105	27,061	24,945
15,379	10,812	12,482	10,808	16,028	16,023	16,429	17,023	13,777
4,881	5,070	4,680	5,082	7,207	8,159	8,316	8,580	9,836
801	702	813	866	679	750	747	954	810
654	511	415	471	788	591	613	503	522
19,917	19,960	20,301	20,336	23,019	23,594	24,604	24,214	24,553
9,462	9,860	10,112	10,167	10,027	10,964	11,923	11,699	12,599
6,782	7,332	12,646	7,455	7,666	8,006	9,406	9,356	9,567
132	729	180	146	257	459	368	240	202
629	463	707	419	542	529	574	534	613
1,042	559	489	743	1,000	1,581	1,058	935	777
2,315	3,171	2,031	1,463	1,857	2,247	2,391	2,322	2,204
1,548	1,663	1,850	1,033	1,398	1,329	1,558	1,154	1,086
25	72	48	39	53	101	207	272	270
1,804	10,998	647	276	1,255	1,947	8,124	971	1,225
706	1,068	665	409	740	575	623	490	876
-	116	210	346	-	-	109	184	229
-	3,628	98	91	-	-	1,876	78	213
益				】				
101,338	102,008	100,522	101,645	126,851	130,531	136,051	137,850	135,736
99,129	97,991	94,521	99,818	124,192	126,134	131,984	133,258	131,936
52,269	55,109	52,791	61,145	77,247	77,744	80,857	82,555	83,772
967	1,107	837	980	1,555	1,502	1,500	1,598	1,606
43,045	39,241	40,032	35,532	40,011	41,425	42,819	43,074	40,792
1,752	1,835	1,063	1,147	1,610	1,719	2,183	2,475	2,867
950	1,051	564	577	2,747	2,592	2,723	2,769	2,664
146	△ 351	△ 765	437	1,022	1,153	1,903	787	236
1,897	2,187	4,377	1,524	1,425	3,931	3,107	3,960	3,421
312	1,830	1,624	303	1,233	465	960	632	378
-	24,767	30,164	22,089	-	-	13,034	11,967	13,059
17,005	19,256	25,578	18,032	6,999	10,464	9,418	10,050	10,915
-	2,720	4,260	3,465	-	-	1,543	1,407	1,716
-	863	324	588	-	-	184	501	426
△ 27,737	△ 34,698	△ 32,454	△ 24,726	△ 12,312	△ 14,537	△ 18,820	△ 12,374	△ 13,585
△ 25,827	△ 24,545	△ 35,778	△ 24,815	△ 11,859	△ 14,741	△ 12,371	△ 13,673	△ 13,956
127.4	134.0	132.3	124.3	109.7	111.1	113.8	109.0	110.0
126.1	125.0	137.9	124.9	109.5	111.7	109.4	110.3	110.6
69	75	68	65	141	145	145	134	131
72	69	68	69	159	155	155	154	156

表27-2 一般病院の病床規模別100床当たり収支金額

科 目	200 ~ 299床					平成25年
	平成25年	26	27	28	29	
	【 費					
総 費 用	159,859	166,329	180,517	179,757	178,246	174,792
I 医業費用	156,225	163,382	164,950	175,123	174,705	170,220
1. 給 与 費	86,950	88,904	88,218	95,386	97,458	92,527
(1) 常勤職員給	52,608	53,507	52,946	57,633	59,285	55,887
(2) 非常勤職員給	7,669	8,409	7,828	8,066	8,697	6,906
(3) 臨時給与費	12,206	12,336	12,087	13,121	13,503	13,134
(4) 退職給付費用	3,164	3,375	4,143	3,884	3,791	4,285
(5) 法定福利費	11,302	11,277	11,214	12,683	12,183	12,314
2. 材 料 費	35,208	35,272	35,274	39,395	36,710	38,688
(1) 薬品費	20,541	19,868	19,992	22,992	21,044	22,953
(2) 診療材料費	13,387	14,120	14,333	15,068	14,380	14,401
(3) 食事材料費	784	736	670	741	810	834
(4) 医療消耗備品費	497	548	279	594	476	500
3. 経 費	23,473	25,301	27,348	26,970	27,067	25,858
うち委託費	11,527	12,665	13,750	13,747	13,519	13,429
4. 減価償却費	8,663	10,953	10,288	11,404	11,093	10,555
5. 資産減耗損	287	472	1,550	146	297	482
6. 研究・研修費	652	774	945	708	918	718
7. 本部費分担金	992	1,705	1,327	1,114	1,162	1,393
II 医業外費用	2,352	2,399	6,205	3,671	1,981	3,626
うち支払利息	1,465	1,621	5,072	1,306	1,234	2,209
うち看護師養成費	256	228	365	224	124	364
III 特別損失	1,282	547	9,362	963	1,560	946
納付消費税(別掲)	930	416	516	582	454	559
<small>退職給付費用のうち退職給付費(会計基準の見直しに伴う経過措置分)(再掲)</small>	-	-	240	283	248	-
<small>特別損失のうち退職給付費(会計基準の見直しに伴う経過措置分)(再掲)</small>	-	-	4,304	334	258	-
	【 収					
総 収 益	150,089	152,762	159,847	161,817	162,017	163,951
I 医業収益	146,288	147,604	151,798	158,540	158,240	161,307
1. 入院収入	96,626	98,315	98,009	105,327	104,166	107,158
2. 室料差額収入	1,490	1,511	1,794	1,750	1,738	1,856
3. 外来収入	42,062	42,418	44,785	46,620	47,554	48,442
4. 公衆衛生活動収入	2,038	1,723	2,951	2,324	2,930	1,321
5. 医療相談収入	1,946	2,034	1,789	1,694	2,285	1,697
6. その他の医業収入	2,127	1,602	2,470	825	△ 433	834
II 医業外収益	1,765	4,561	4,880	2,542	3,091	2,163
III 特別利益	2,036	597	3,168	735	687	481
補助金等収入(別掲)	-	-	18,451	13,404	16,692	-
他会計負担金・補助金等収入(別掲)	5	12,037	11,959	11,605	14,313	9,309
長期前受金戻入(別掲)	-	-	1,979	1,578	1,573	-
資本費繰入収益(別掲)	-	-	355	221	806	-
総収益 - 総費用	△ 9,770	△ 13,567	△ 20,670	△ 17,940	△ 16,229	△ 10,841
医業収益 - 医業費用	△ 9,937	△ 15,778	△ 13,152	△ 16,583	△ 16,465	△ 8,913
総費用/総収益×100	106.5	108.9	112.9	111.1	110.0	106.6
医業費用/医業収益×100	106.8	110.7	108.7	110.5	110.4	105.5
病 院 数	88	85	84	93	94	109
平 均 病 床 数	243	245	243	245	247	336

(注) 平成27年調査から科目を一部追加・修正している。

(金額単位：千円)

300 ～ 399床				400 ～ 499床				
26	27	28	29	平成25年	26	27	28	29
用				】				
184,602	200,383	198,760	199,548	192,763	204,341	217,104	214,426	219,898
180,949	184,944	193,675	196,180	188,983	198,272	207,124	209,703	214,363
95,552	97,496	101,773	103,644	101,338	102,936	106,634	109,776	112,197
58,482	59,081	62,148	63,050	61,305	62,823	65,187	66,754	68,484
7,175	7,883	7,794	8,261	7,019	7,473	7,474	8,161	7,731
13,835	13,850	14,693	14,623	14,435	14,891	15,233	15,579	16,435
3,731	3,914	3,908	3,965	4,535	4,305	4,967	4,995	4,919
12,329	12,769	13,230	13,745	14,044	13,444	13,774	14,288	14,628
41,983	43,585	46,508	45,439	45,252	50,138	53,523	53,029	55,751
24,613	25,102	26,574	26,508	26,004	29,696	31,662	30,495	32,674
16,083	17,000	18,476	17,513	17,558	18,735	20,291	21,003	21,473
817	774	757	839	972	988	1,077	1,021	1,074
470	709	701	579	719	719	494	509	531
28,764	29,598	29,384	30,124	29,141	29,676	29,983	30,391	30,019
14,029	15,128	15,884	15,374	13,795	14,523	15,145	16,266	15,452
11,293	11,826	13,641	13,862	10,908	12,358	14,060	14,151	13,671
361	303	270	975	283	732	207	170	252
806	937	899	939	864	927	1,269	1,185	1,216
2,191	1,200	1,199	1,197	1,197	1,505	1,448	1,001	1,258
2,892	3,252	2,825	2,721	3,038	4,525	3,376	3,273	4,028
1,951	1,970	1,671	1,659	1,812	1,717	1,559	1,402	1,418
322	192	287	227	299	335	469	433	378
761	12,186	2,259	648	741	1,543	6,604	1,450	1,507
580	892	985	673	522	495	683	605	920
-	140	152	228	-	-	256	303	242
-	3,990	227	181	-	-	3,291	108	-
益				】				
168,084	178,901	184,152	185,893	186,570	192,251	203,192	203,098	206,042
165,006	175,223	180,235	183,357	183,272	187,903	197,009	198,713	202,116
110,456	116,213	119,512	121,541	124,638	126,310	130,427	132,489	133,735
1,746	2,084	2,024	2,099	2,108	2,010	2,356	2,115	1,934
48,467	51,512	54,036	54,502	51,782	54,978	59,466	58,896	61,355
1,384	1,746	1,835	2,125	1,488	1,215	1,463	1,448	1,454
2,120	2,922	2,277	2,486	2,181	2,279	2,275	2,718	2,835
832	745	551	604	1,074	1,110	1,021	1,048	802
2,587	2,607	3,139	2,234	2,778	3,431	2,916	3,375	3,018
491	1,071	778	302	520	917	3,267	1,010	908
-	13,417	12,655	14,060	-	-	14,182	12,964	13,894
10,275	9,262	9,785	11,717	8,717	9,307	10,751	9,827	9,814
-	1,252	2,243	1,891	-	-	2,846	2,598	3,472
-	693	627	451	-	-	567	539	607
△ 16,518	△ 21,482	△ 14,608	△ 13,655	△ 6,193	△ 12,090	△ 13,912	△ 11,328	△ 13,856
△ 15,943	△ 9,721	△ 13,440	△ 12,823	△ 5,711	△ 10,369	△ 10,155	△ 10,990	△ 12,247
109.8	112.0	107.9	107.3	103.3	106.3	106.8	105.6	106.7
109.7	105.5	107.5	107.0	103.1	105.5	105.1	105.5	106.1
127	124	121	126	73	79	86	86	78
337	338	336	336	438	439	440	442	444

表27-3 一般病院の病床規模別100床当たり収支金額

科 目	500 ～ 599床					平成25年
	平成25年	26	27	28	29	
	【 費					
総 費 用	209,945	217,876	247,453	244,812	254,601	201,416
I 医業費用	204,331	212,935	228,015	239,519	250,052	195,895
1. 給 与 費	104,648	107,080	113,981	117,062	123,423	103,418
(1) 常勤職員給	64,615	67,485	70,346	71,844	75,766	64,241
(2) 非常勤職員給	6,223	6,458	7,788	7,246	7,794	5,427
(3) 臨時給与費	14,941	14,648	16,465	17,085	18,390	14,731
(4) 退職給付費用	4,765	4,225	4,514	5,063	5,417	4,454
(5) 法定福利費	14,104	14,264	14,868	15,825	16,057	14,565
2. 材 料 費	52,531	56,780	62,147	68,432	71,033	51,029
(1) 薬品費	31,716	34,880	36,874	40,380	42,211	28,888
(2) 診療材料費	19,075	20,503	23,884	26,392	27,349	20,655
(3) 食事材料費	860	891	789	1,087	931	879
(4) 医療消耗備品費	881	507	601	573	542	608
3. 経 費	31,259	32,714	33,810	34,647	36,088	28,062
うち委託費	15,813	16,908	17,761	18,184	20,052	14,580
4. 減価償却費	13,046	14,266	16,082	16,538	16,823	11,810
5. 資産減耗損	244	323	390	895	337	304
6. 研究・研修費	974	1,155	1,064	1,041	1,406	846
7. 本部費分担金	1,628	616	540	902	943	426
II 医業外費用	3,171	3,333	3,930	4,112	3,058	4,344
うち支払利息	1,996	1,707	1,920	1,733	1,606	2,208
うち看護師養成費	408	427	478	287	305	614
III 特別損失	2,443	1,608	15,507	1,182	1,491	1,177
納付消費税 (別掲)	489	659	747	721	697	356
<small>退職給付費用のうち退職給付費(会計基準の見直しに伴う経過措置分)(再掲)</small>	-	-	326	283	365	-
<small>特別損失のうち退職給付費(会計基準の見直しに伴う経過措置分)(再掲)</small>	-	-	8,479	108	-	-
	【 収					
総 収 益	197,744	205,789	225,500	233,146	245,230	190,959
I 医業収益	193,887	201,803	220,166	227,148	240,354	187,108
1. 入院収入	133,021	137,550	149,885	152,817	160,143	135,374
2. 室料差額収入	2,147	2,296	2,358	2,391	2,442	2,416
3. 外来収入	55,378	58,278	64,544	68,631	74,072	47,750
4. 公衆衛生活動収入	1,067	1,159	1,232	1,064	1,254	741
5. 医療相談収入	1,825	1,850	2,204	1,921	2,332	1,214
6. その他の医業収入	449	669	△ 56	324	112	△ 387
II 医業外収益	3,004	3,048	4,663	3,806	3,923	3,217
III 特別利益	853	938	670	2,192	954	635
補助金等収入 (別掲)	-	-	12,342	14,352	17,419	-
他会計負担金・補助金等収入(別掲)	5	11,122	9,859	11,756	14,683	9,793
長期前受金戻入(別掲)	-	-	1,820	2,185	2,331	-
資本費繰入収益(別掲)	-	-	664	411	404	-
総収益 - 総費用	△ 12,201	△ 12,087	△ 21,953	△ 11,666	△ 9,371	△ 10,457
医業収益 - 医業費用	△ 10,444	△ 11,132	△ 7,849	△ 12,371	△ 9,698	△ 8,787
総費用／総収益×100	106.2	105.9	109.7	105.0	103.8	105.5
医業費用／医業収益×100	105.4	105.5	103.6	105.4	104.0	104.7
病 院 数	61	58	54	52	51	33
平 均 病 床 数	537	536	540	538	536	646

(注) 平成27年調査から科目を一部追加・修正している。

(金額単位：千円)

600 ～ 699床				700床～				
26	27	28	29	平成25年	26	27	28	29
用				】				
228,722	257,331	247,546	248,539	237,879	254,866	279,047	292,463	284,808
223,144	241,884	242,873	243,166	231,898	249,281	265,751	284,532	279,832
111,755	117,027	119,383	120,168	113,227	117,219	122,787	131,193	130,719
69,426	74,451	74,756	75,593	72,066	75,059	79,493	84,206	84,119
6,125	5,487	5,534	5,728	4,726	5,341	5,344	5,389	5,551
15,741	16,923	17,727	18,184	16,817	17,426	18,251	20,566	20,000
4,628	4,943	4,738	4,954	4,775	4,581	4,815	5,400	4,936
15,836	15,224	16,629	15,709	14,843	14,811	14,885	15,633	16,112
61,615	71,167	73,713	72,327	70,372	74,075	84,407	90,969	85,745
33,532	40,636	41,005	40,645	44,862	46,189	51,295	57,495	52,813
26,369	27,078	31,093	29,390	24,016	26,476	31,424	30,849	29,325
1,338	1,027	1,003	1,073	948	868	1,127	896	2,067
377	2,426	611	1,218	546	543	561	1,729	1,539
32,470	34,924	32,976	34,771	30,814	36,769	37,589	37,762	41,607
17,518	19,509	17,981	18,910	14,510	18,601	18,422	18,965	20,522
15,523	16,494	14,977	14,208	15,170	18,595	18,248	19,452	19,214
494	167	197	175	329	300	265	2,533	271
966	1,385	1,107	1,039	1,206	1,277	1,253	1,735	1,502
319	720	520	478	782	1,046	1,201	889	774
4,179	5,515	3,832	3,771	4,388	4,443	3,415	4,219	4,038
2,530	3,900	1,977	1,708	2,069	2,724	2,200	2,189	2,222
370	346	452	462	463	309	240	269	191
1,399	9,931	840	1,603	1,593	1,143	9,881	3,712	938
246	1,032	272	322	628	868	1,116	729	808
-	497	336	546	-	-	254	666	178
-	5,389	439	377	-	-	2,463	800	486
益				】				
214,333	244,275	248,263	244,364	235,562	242,921	263,275	280,607	278,680
210,087	239,291	241,382	238,239	231,455	238,692	259,452	274,574	270,788
147,879	164,618	167,338	164,956	149,500	159,463	168,119	176,836	176,202
3,538	3,964	3,444	3,456	3,538	3,156	3,594	4,386	3,802
55,880	66,202	67,235	66,524	74,512	73,297	84,761	90,088	86,105
876	767	1,032	1,055	676	1,356	511	1,287	1,221
2,014	2,637	2,145	2,199	2,092	1,562	1,446	2,151	3,109
△ 99	1,102	189	49	1,137	△ 142	1,021	△ 174	348
3,633	4,455	3,734	5,152	3,577	3,803	3,260	4,747	6,190
614	529	3,147	973	531	425	564	1,286	1,703
-	10,155	9,841	11,703	-	-	13,414	16,480	14,697
9,398	7,601	7,344	9,833	8,134	10,606	9,417	11,139	9,852
-	2,410	2,497	1,870	-	-	3,209	4,244	4,101
-	144	-	-	-	-	789	1,098	744
△ 14,389	△ 13,056	717	△ 4,175	△ 2,317	△ 11,945	△ 15,772	△ 11,856	△ 6,128
△ 13,057	△ 2,593	△ 1,491	△ 4,927	△ 443	△ 10,589	△ 6,299	△ 9,958	△ 9,044
106.7	105.3	99.7	101.7	101.0	104.9	106.0	104.2	102.2
106.2	101.1	100.6	102.1	100.2	104.4	102.4	103.6	103.3
31	28	32	32	23	21	20	21	27
646	641	644	637	825	794	795	806	803

表28-1 一般病院の病床規模別医業収益100対収支金額割合

科 目	総 数					平成25年
	平成25年	26	27	28	29	
	【 費					
総 費 用	107.6	110.2	112.6	108.7	108.1	125.0
I 医業費用	104.9	107.6	105.1	106.2	105.9	122.2
1. 給与費	55.9	55.8	54.0	54.6	54.8	74.3
(1) 常勤職員給	34.2	34.3	33.1	33.4	33.6	42.5
(2) 非常勤職員給	3.8	4.0	3.9	3.8	3.8	7.9
(3) 臨時給与費	8.0	7.9	7.7	7.9	7.9	10.0
(4) 退職給付費用	2.4	2.3	2.3	2.3	2.3	4.0
(5) 法定福利費	7.5	7.3	7.0	7.2	7.1	9.8
2. 材料費	25.6	26.7	26.7	27.7	27.2	21.3
(1) 薬品費	15.4	15.9	15.8	16.3	15.9	15.8
(2) 診療材料費	9.4	10.0	10.1	10.6	10.4	4.5
(3) 食事材料費	0.5	0.5	0.5	0.5	0.5	0.7
(4) 医療消耗備品費	0.4	0.3	0.4	0.3	0.4	0.4
3. 経費	15.8	16.5	16.0	15.5	15.8	19.1
うち委託費	7.8	8.3	8.2	8.1	8.2	9.1
4. 減価償却費	6.4	7.0	7.0	7.2	7.0	6.2
5. 資産減耗損	0.2	0.3	0.2	0.3	0.2	0.4
6. 研究・研修費	0.5	0.5	0.5	0.5	0.5	0.5
7. 本部費分担金	0.6	0.8	0.6	0.5	0.5	0.4
II 医業外費用	1.9	1.9	2.0	1.7	1.5	1.6
うち支払利息	1.1	1.1	1.2	0.8	0.8	1.4
うち看護師養成費	0.2	0.2	0.2	0.2	0.1	0.0
III 特別損失	0.8	0.7	5.5	0.8	0.6	1.2
納付消費税 (別掲)	0.3	0.3	0.4	0.3	0.3	0.5
<small>退職給付費用のうち退職給付費(会計基準の見直しに伴う経過措置分)(再掲)</small>	-	-	0.1	0.1	0.1	-
<small>特別損失のうち退職給付費(会計基準の見直しに伴う経過措置分)(再掲)</small>	-	-	2.3	0.1	0.1	-
	【 収					
総 収 益	102.0	102.3	102.7	102.5	102.2	104.3
I 医業収益	100.0	100.0	100.0	100.0	100.0	100.0
1. 入院収入	67.0	66.9	66.0	66.3	66.2	53.8
2. 室料差額収入	1.2	1.2	1.2	1.2	1.2	1.0
3. 外来収入	29.4	29.5	30.1	30.3	30.3	41.4
4. 公衆衛生活動収入	0.8	0.8	0.8	0.8	0.9	1.7
5. 医療相談収入	1.1	1.2	1.2	1.1	1.3	1.3
6. その他の医業収入	0.5	0.4	0.5	0.3	0.2	0.8
II 医業外収益	1.5	1.9	1.8	1.8	1.8	3.1
III 特別利益	0.5	0.4	0.8	0.7	0.4	1.2
補助金等収入 (別掲)	-	-	7.3	6.9	7.4	-
他会計負担金・補助金等収入(別掲)	5.3	5.9	5.3	5.4	5.9	14.8
長期前受金戻入(別掲)	-	-	1.1	1.2	1.2	-
資本費繰入収益(別掲)	-	-	0.3	0.2	0.3	-

(注) 平成27年調査から科目を一部追加・修正している。

20 ~ 99床				100 ~ 199床				
26	27	28	29	平成25年	26	27	28	29
用				】				
130.2	139.5	140.7	126.6	112.1	115.0	117.3	112.7	113.2
126.1	125.0	137.9	124.9	109.5	111.7	109.4	110.3	110.6
75.4	78.0	82.1	78.4	63.5	64.4	62.3	63.5	64.6
43.3	44.3	46.4	44.3	37.9	37.8	37.0	37.4	38.0
8.4	9.0	9.6	9.0	6.2	6.0	6.0	6.0	6.8
10.1	10.0	10.8	10.3	8.9	9.1	8.6	9.1	8.6
4.2	4.3	4.1	4.1	2.7	2.9	2.7	2.7	3.0
9.5	10.3	11.2	10.8	7.9	8.5	8.0	8.3	8.2
21.9	17.4	19.5	17.3	19.9	20.2	19.8	20.3	18.9
15.5	11.0	13.2	10.8	12.9	12.7	12.4	12.8	10.4
4.9	5.2	5.0	5.1	5.8	6.5	6.3	6.4	7.5
0.8	0.7	0.9	0.9	0.5	0.6	0.6	0.7	0.6
0.7	0.5	0.4	0.5	0.6	0.5	0.5	0.4	0.4
20.1	20.4	21.5	20.4	18.5	18.7	18.6	18.2	18.6
9.5	10.1	10.7	10.2	8.1	8.7	9.0	8.8	9.5
6.8	7.5	13.4	7.5	6.2	6.3	7.1	7.0	7.3
0.1	0.7	0.2	0.1	0.2	0.4	0.3	0.2	0.2
0.6	0.5	0.7	0.4	0.4	0.4	0.4	0.4	0.5
1.1	0.6	0.5	0.7	0.8	1.3	0.8	0.7	0.6
2.3	3.2	2.1	1.5	1.5	1.8	1.8	1.7	1.7
1.6	1.7	2.0	1.0	1.1	1.1	1.2	0.9	0.8
0.0	0.1	0.1	0.0	0.0	0.1	0.2	0.2	0.2
1.8	11.2	0.7	0.3	1.0	1.5	6.2	0.7	0.9
0.7	1.1	0.7	0.4	0.6	0.5	0.5	0.4	0.7
-	0.1	0.2	0.3	-	-	0.1	0.1	0.2
-	3.7	0.1	0.1	-	-	1.4	0.1	0.2
益				】				
102.2	104.1	106.3	101.8	102.1	103.5	103.1	103.4	102.9
100.0	100.0	100.0	100.0	100.0	100.0	100.0	100.0	100.0
52.7	56.2	55.9	61.3	62.2	61.6	61.3	62.0	63.5
1.0	1.1	0.9	1.0	1.3	1.2	1.1	1.2	1.2
43.4	40.0	42.4	35.6	32.2	32.8	32.4	32.3	30.9
1.8	1.9	1.1	1.1	1.3	1.4	1.7	1.9	2.2
1.0	1.1	0.6	0.6	2.2	2.1	2.1	2.1	2.0
0.1	0.0	0.0	0.4	0.8	0.9	1.4	0.6	0.2
1.9	2.2	4.6	1.5	1.1	3.1	2.4	3.0	2.6
0.3	1.9	1.7	0.3	1.0	0.4	0.7	0.5	0.3
-	25.3	31.9	22.1	-	-	9.9	9.0	9.9
17.2	19.7	27.1	18.1	5.6	8.3	7.1	7.5	8.3
-	0.1	4.5	3.5	-	-	1.2	1.1	1.3
-	0.9	0.3	0.6	-	-	0.1	0.4	0.3

表28-1 一般病院の病床規模別医業収益100対収支金額割合

科 目	200 ～ 299床					平成25年
	平成25年	26	27	28	29	
	【 費					
総 費 用	109.3	112.7	118.9	113.4	112.6	108.4
I 医業費用	106.8	110.7	108.7	110.5	110.4	105.5
1. 給 与 費	59.4	60.2	58.1	60.2	61.6	57.4
(1) 常勤職員給	36.0	36.3	34.9	36.4	37.5	34.6
(2) 非常勤職員給	5.2	5.7	5.2	5.1	5.5	4.3
(3) 臨時給与費	8.3	8.4	8.0	8.3	8.5	8.1
(4) 退職給付費用	2.2	2.3	2.7	2.4	2.4	2.7
(5) 法定福利費	7.7	7.6	7.4	8.0	7.7	7.6
2. 材 料 費	24.1	23.9	23.2	24.8	23.2	24.0
(1) 薬品費	14.0	13.5	13.2	14.5	13.3	14.2
(2) 診療材料費	9.2	9.6	9.4	9.5	9.1	8.9
(3) 食事材料費	0.5	0.5	0.4	0.5	0.5	0.5
(4) 医療消耗備品費	0.3	0.4	0.2	0.4	0.3	0.3
3. 経 費	16.0	17.1	18.0	17.0	17.1	16.0
うち委託費	7.9	8.6	9.1	8.7	8.5	8.3
4. 減価償却費	5.9	7.4	6.8	7.2	7.0	6.5
5. 資産減耗損	0.2	0.3	1.0	0.1	0.2	0.3
6. 研究・研修費	0.4	0.5	0.6	0.4	0.6	0.4
7. 本部費分担金	0.7	1.2	0.9	0.7	0.7	0.9
II 医業外費用	1.6	1.6	4.1	2.3	1.3	2.2
うち支払利息	1.0	1.1	3.3	0.8	0.8	1.4
うち看護師養成費	0.2	0.2	0.2	0.1	0.1	0.2
III 特別損失	0.9	0.4	6.2	0.6	1.0	0.6
納付消費税（別掲）	0.6	0.3	0.3	0.4	0.3	0.3
<small>退職給付費用のうち退職給付費(会計基準の見直しに伴う経過措置分)(再掲)</small>	-	-	0.2	0.2	0.2	-
<small>特別損失のうち退職給付費(会計基準の見直しに伴う経過措置分)(再掲)</small>	-	-	2.8	0.2	0.2	-
	【 収					
総 収 益	102.6	103.5	105.3	102.1	102.4	101.6
I 医業収益	100.0	100.0	100.0	100.0	100.0	100.0
1. 入院収入	66.1	66.6	64.6	66.4	65.8	66.4
2. 室料差額収入	1.0	1.0	1.2	1.1	1.1	1.2
3. 外来収入	28.8	28.7	29.5	29.4	30.1	30.0
4. 公衆衛生活動収入	1.4	1.2	1.9	1.5	1.9	0.8
5. 医療相談収入	1.3	1.4	1.2	1.1	1.4	1.1
6. その他の医業収入	1.5	1.1	1.6	0.5	0.0	0.5
II 医業外収益	1.2	3.1	3.2	1.6	2.0	1.3
III 特別利益	1.4	0.4	2.1	0.5	0.4	0.3
補助金等収入（別掲）	-	-	12.2	8.5	10.5	-
他会計負担金・補助金等収入(別掲)	5.3	8.2	7.9	7.3	9.0	5.8
長期前受金戻入(別掲)	-	-	1.3	1.0	1.0	-
資本費繰入収益(別掲)	-	-	-	0.2	0.5	-

(注) 平成27年調査から科目を一部追加・修正している。

300 ~ 399床				400 ~ 499床				
26	27	28	29	平成25年	26	27	28	29
用								
111.9	114.4	110.3	108.8	105.2	108.7	110.2	107.9	108.8
109.7	105.5	107.5	107.0	103.1	105.5	105.1	105.5	106.1
57.9	55.6	56.5	56.5	55.3	54.8	54.1	55.2	55.5
35.4	33.7	34.5	34.4	33.5	33.4	33.1	33.6	33.9
4.3	4.5	4.3	4.5	3.8	4.0	3.8	4.1	3.8
8.4	7.9	8.2	8.0	7.9	7.9	7.7	7.8	8.1
2.3	2.2	2.2	2.2	2.5	2.3	2.5	2.5	2.4
7.5	7.3	7.3	7.5	7.7	7.2	7.0	7.2	7.2
25.4	24.9	25.8	24.8	24.7	26.7	27.2	26.7	27.6
14.9	14.3	14.7	14.5	14.2	15.8	16.1	15.3	16.2
9.7	9.7	10.3	9.6	9.6	10.0	10.3	10.6	10.6
0.5	0.4	0.4	0.5	0.5	0.5	0.5	0.5	0.5
0.3	0.4	0.4	0.3	0.4	0.4	0.3	0.3	0.3
17.4	16.9	16.3	16.4	15.9	15.8	15.2	15.3	14.9
8.5	8.6	8.8	8.4	7.5	7.7	7.7	8.2	7.6
6.8	6.7	7.6	7.6	6.0	6.6	7.1	7.1	6.8
0.2	0.2	0.1	0.5	0.2	0.4	0.1	0.1	0.1
0.5	0.5	0.5	0.5	0.5	0.5	0.6	0.6	0.6
1.3	0.7	0.7	0.7	0.7	0.8	0.7	0.5	0.6
1.8	1.9	1.6	1.5	1.7	2.4	1.7	1.6	2.0
1.2	1.1	0.9	0.9	1.0	0.9	0.8	0.7	0.7
0.2	0.1	0.2	0.1	0.2	0.2	0.2	0.2	0.2
0.5	7.0	1.3	0.4	0.4	0.8	3.4	0.7	0.7
0.4	0.5	0.5	0.4	0.3	0.3	0.3	0.3	0.5
-	0.1	0.1	0.1	-	-	0.1	0.2	0.1
-	2.3	0.1	0.1	-	-	1.7	0.1	-
益								
101.9	102.1	102.2	101.4	101.8	102.3	103.1	102.2	101.9
100.0	100.0	100.0	100.0	100.0	100.0	100.0	100.0	100.0
66.9	66.3	66.3	66.3	68.0	67.2	66.2	66.7	66.2
1.1	1.2	1.1	1.1	1.2	1.1	1.2	1.1	1.0
29.4	29.4	30.0	29.7	28.3	29.3	30.2	29.6	30.4
0.8	1.0	1.0	1.2	0.8	0.6	0.7	0.7	0.7
1.3	1.7	1.3	1.4	1.2	1.2	1.2	1.4	1.4
0.5	0.4	0.3	0.3	0.6	0.6	0.5	0.5	0.4
1.6	1.5	1.7	1.2	1.5	1.8	1.5	1.7	1.5
0.3	0.6	0.4	0.2	0.3	0.5	1.7	0.5	0.4
-	7.7	7.0	7.7	-	-	7.2	6.5	6.9
6.2	5.3	5.4	6.4	4.8	5.0	5.5	4.9	4.9
-	0.7	1.2	1.0	-	-	1.4	1.3	1.7
-	0.4	0.3	0.2	-	-	0.3	0.3	0.3

表28-1 一般病院の病床規模別医業収益100対収支金額割合

科 目	500 ～ 599床					平成25年
	平成25年	26	27	28	29	
	【 費					
総 費 用	108.3	108.0	112.4	107.8	105.9	107.6
I 医業費用	105.4	105.5	103.6	105.4	104.0	104.7
1. 給 与 費	54.0	53.1	51.8	51.5	51.4	55.3
(1) 常勤職員給	33.3	33.4	32.0	31.6	31.5	34.3
(2) 非常勤職員給	3.2	3.2	3.5	3.2	3.2	2.9
(3) 臨時給与費	7.7	7.3	7.5	7.5	7.7	7.9
(4) 退職給付費用	2.5	2.1	2.1	2.2	2.3	2.4
(5) 法定福利費	7.3	7.1	6.8	7.0	6.7	7.8
2. 材 料 費	27.1	28.1	28.2	30.1	29.6	27.3
(1) 薬品費	16.4	17.3	16.7	17.8	17.6	15.4
(2) 診療材料費	9.8	10.2	10.8	11.6	11.4	11.0
(3) 食事材料費	0.4	0.4	0.4	0.5	0.4	0.5
(4) 医療消耗備品費	0.5	0.3	0.3	0.3	0.2	0.3
3. 経 費	16.1	16.2	15.4	15.3	15.0	15.0
うち委託費	8.2	8.4	8.1	8.0	8.3	7.8
4. 減価償却費	6.7	7.1	7.3	7.3	7.0	6.3
5. 資産減耗損	0.1	0.2	0.2	0.4	0.1	0.2
6. 研究・研修費	0.5	0.6	0.5	0.5	0.6	0.5
7. 本部費分担金	0.8	0.3	0.2	0.4	0.4	0.2
II 医業外費用	1.6	1.7	1.8	1.8	1.3	2.3
うち支払利息	1.0	0.8	0.9	0.8	0.7	1.2
うち看護師養成費	0.2	0.2	0.2	0.1	0.1	0.3
III 特別損失	1.3	0.8	7.0	0.5	0.6	0.6
納付消費税 (別掲)	0.3	0.3	0.3	0.3	0.3	0.2
<small>退職給付費用のうち退職給付費(会計基準の見直しに伴う経過措置分)(再掲)</small>	-	-	0.1	0.1	0.2	-
<small>特別損失のうち退職給付費(会計基準の見直しに伴う経過措置分)(再掲)</small>	-	-	3.9	0.0	-	-
	【 収					
総 収 益	102.0	102.0	102.4	102.6	102.0	102.1
I 医業収益	100.0	100.0	100.0	100.0	100.0	100.0
1. 入院収入	68.6	68.2	68.1	67.3	66.6	72.4
2. 室料差額収入	1.1	1.1	1.1	1.1	1.0	1.3
3. 外来収入	28.6	28.9	29.3	30.2	30.8	25.5
4. 公衆衛生活動収入	0.6	0.6	0.6	0.5	0.5	0.4
5. 医療相談収入	0.9	0.9	1.0	0.8	1.0	0.6
6. その他の医業収入	0.2	0.3	0.0	0.1	0.0	0.0
II 医業外収益	1.5	1.5	2.1	1.7	1.6	1.7
III 特別利益	0.4	0.5	0.3	1.0	0.4	0.3
補助金等収入 (別掲)	-	-	5.6	6.3	7.2	-
他会計負担金・補助金等収入(別掲)	5.3	5.5	4.5	5.2	6.1	5.2
長期前受金戻入(別掲)	-	-	0.8	1.0	1.0	-
資本費繰入収益(別掲)	-	-	0.3	0.2	0.2	-

(注) 平成27年調査から科目を一部追加・修正している。

600 ~ 699床				700床~				
26	27	28	29	平成25年	26	27	28	29
用				】				
108.9	107.5	102.6	104.3	102.8	106.8	107.6	106.5	105.2
106.2	101.1	100.6	102.1	100.2	104.4	102.4	103.6	103.3
53.2	48.9	49.5	50.4	48.9	49.1	47.3	47.8	48.3
33.0	31.1	31.0	31.7	31.1	31.4	30.6	30.7	31.1
2.9	2.3	2.3	2.4	2.0	2.2	2.1	2.0	2.0
7.5	7.1	7.3	7.6	7.3	7.3	7.0	7.5	7.4
2.2	2.1	2.0	2.1	2.1	1.9	1.9	2.0	1.8
7.5	6.4	6.9	6.6	6.4	6.2	5.7	5.7	6.0
29.3	29.7	30.5	30.4	30.4	31.0	32.5	33.1	31.7
16.0	17.0	17.0	17.1	19.4	19.4	19.8	20.9	19.5
12.6	11.3	12.9	12.3	10.4	11.1	12.1	11.2	10.8
0.6	0.4	0.4	0.5	0.4	0.4	0.4	0.3	0.8
0.2	1.0	0.3	0.5	0.2	0.2	0.2	0.6	0.6
15.5	14.6	13.7	14.6	13.3	15.4	14.5	13.8	15.4
8.3	8.2	7.4	7.9	6.3	7.8	7.1	6.9	7.6
7.4	6.9	6.2	6.0	6.6	7.8	7.0	7.1	7.1
0.2	0.1	0.1	0.1	0.1	0.1	0.1	0.9	0.1
0.5	0.6	0.5	0.4	0.5	0.5	0.5	0.6	0.6
0.2	0.3	0.2	0.2	0.3	0.4	0.5	0.3	0.3
2.0	2.3	1.6	1.6	1.9	1.9	1.3	1.5	1.5
1.2	1.6	0.8	0.7	0.9	1.1	0.8	0.8	0.8
0.2	0.1	0.2	0.2	0.2	0.1	0.1	0.1	0.1
0.7	4.2	0.3	0.7	0.7	0.5	3.8	1.4	0.3
0.1	0.4	0.1	0.1	0.3	0.4	0.4	0.3	0.3
-	0.2	0.1	0.2	-	-	0.1	0.2	0.1
-	2.3	0.2	0.2	-	-	0.9	0.3	0.2
益				】				
102.0	102.1	102.9	102.6	101.8	101.8	101.5	102.2	102.9
100.0	100.0	100.0	100.0	100.0	100.0	100.0	100.0	100.0
70.4	68.8	69.3	69.2	64.6	66.8	64.8	64.4	65.1
1.7	1.7	1.4	1.5	1.5	1.3	1.4	1.6	1.4
26.6	27.7	27.9	27.9	32.2	30.7	32.7	32.8	31.8
0.4	0.3	0.4	0.4	0.3	0.6	0.2	0.5	0.5
1.0	1.1	0.9	0.9	0.9	0.7	0.6	0.8	1.1
0.0	0.5	0.1	0.0	0.5	0.0	0.4	0.0	0.1
1.7	1.9	1.5	2.2	1.5	1.6	1.3	1.7	2.3
0.3	0.2	1.3	0.4	0.2	0.2	0.2	0.5	0.6
-	4.2	4.1	4.9	-	-	5.2	6.0	5.4
4.5	3.2	3.0	4.1	3.5	4.4	3.6	4.1	3.6
-	1.0	1.0	0.8	-	-	1.2	1.5	1.5
-	0.1	-	-	-	-	0.3	0.4	0.3

表29 精神科病院の100床当たり収支金額

(金額単位：千円)

科 目	平成25年	26	27	28	29
	【 費 用 】				
総 費 用	66,039	67,925	71,595	67,990	65,873
I 医業費用	64,492	64,653	67,540	66,480	64,516
1. 給 与 費	45,288	44,318	46,356	46,089	44,789
(1) 常勤職員給	26,677	26,709	27,388	27,636	26,907
(2) 非常勤職員給	1,982	1,930	2,082	2,200	1,962
(3) 臨時給与費	6,719	6,607	6,769	6,618	6,322
(4) 退職給付費用	3,050	2,944	3,052	2,714	3,040
(5) 法定福利費	6,860	6,128	7,066	6,921	6,559
2. 材 料 費	5,804	5,142	5,671	5,365	4,891
(1) 薬品費	4,740	4,046	4,113	4,109	3,294
(2) 診療材料費	350	385	464	453	488
(3) 食事材料費	664	658	1,035	735	1,025
(4) 医療消耗備品費	49	53	60	67	84
3. 経 費	8,801	10,007	9,830	9,912	9,990
うち委託費	4,904	5,422	5,153	5,852	5,538
4. 減価償却費	3,879	4,377	4,681	4,605	4,073
5. 資産減耗損	144	366	203	30	33
6. 研究・研修費	398	281	269	255	426
7. 本部費分担金	179	162	528	225	315
II 医業外費用	1,438	1,411	1,153	1,192	1,295
うち支払利息	1,297	1,080	1,024	1,077	855
うち看護師養成費	14	55	16	30	30
III 特別損失	110	1,860	2,902	318	61
納付消費税(別掲)	136	90	361	164	167
<small>退職給付費用のうち退職給付費(会計基準の見直しに伴う経過措置分)(再掲)</small>	-	-	306	203	209
<small>特別損失のうち退職給付費(会計基準の見直しに伴う経過措置分)(再掲)</small>	-	-	-	-	-
	【 収 益 】				
総 収 益	48,727	53,961	52,547	52,889	48,846
I 医業収益	47,407	50,370	50,494	50,442	48,183
1. 入院収入	38,166	39,932	41,128	40,569	39,373
2. 室料差額収入	140	138	87	55	122
3. 外来収入	8,977	8,217	9,029	9,461	8,214
4. 公衆衛生活動収入	25	1,155	8	40	13
5. 医療相談収入	44	299	3	64	3
6. その他の医業収入	54	629	240	253	457
II 医業外収益	1,303	1,755	1,889	2,432	557
III 特別利益	17	1,836	164	15	106
補助金等収入(別掲)	-	-	18,006	18,146	17,242
他会計負担金・補助金等収入(別掲)	5	14,389	16,817	17,156	15,918
長期前受金戻入(別掲)	-	-	1,031	814	1,159
資本費繰入収益(別掲)	-	-	158	173	166
総収益 - 総費用	△ 17,312	△ 13,964	△ 19,048	△ 15,101	△ 17,027
医業収益 - 医業費用	△ 17,085	△ 14,283	△ 17,046	△ 16,038	△ 16,333
総費用/総収益×100	135.5	125.9	136.2	128.6	134.9
医業費用/医業収益×100	136.0	128.4	133.8	131.8	133.9
病 院 数	24	30	27	31	25
平 均 病 床 数	277	293	273	288	271

(注) 平成27年調査から科目を一部追加・修正している。

表30 精神科病院の医業収益100対収支金額割合

科 目	平成25年	26	27	28	29
	【 費 用 】				
総 費 用	139.3	134.9	141.8	134.8	136.7
I 医業費用	136.0	128.4	133.8	131.8	133.9
1. 給 与 費	95.5	88.0	91.8	91.4	93.0
(1) 常勤職員給	56.3	53.0	54.2	54.8	55.8
(2) 非常勤職員給	4.2	3.8	4.1	4.4	4.1
(3) 臨時給与費	14.2	13.1	13.4	13.1	13.1
(4) 退職給付費用	6.4	5.8	6.0	5.4	6.3
(5) 法定福利費	14.5	12.2	14.0	13.7	13.6
2. 材 料 費	12.2	10.2	11.2	10.6	10.2
(1) 薬品費	10.0	8.0	8.1	8.1	6.8
(2) 診療材料費	0.7	0.8	0.9	0.9	1.0
(3) 食事材料費	1.4	1.3	2.0	1.5	2.1
(4) 医療消耗備品費	0.1	0.1	0.1	0.1	0.2
3. 経 費	18.6	19.9	19.5	19.7	20.7
うち委託費	10.3	10.8	10.2	11.6	11.5
4. 減価償却費	8.2	8.7	9.3	9.1	8.5
5. 資産減耗損	0.3	0.7	0.4	0.1	0.1
6. 研究・研修費	0.8	0.6	0.5	0.5	0.9
7. 本部費分担金	0.4	0.3	1.0	0.4	0.7
II 医業外費用	3.0	2.8	2.3	2.4	2.7
うち支払利息	2.7	2.1	2.0	2.1	1.8
うち看護師養成費	0.0	0.1	0.0	0.1	0.1
III 特別損失	0.2	3.7	5.7	0.6	0.1
納付消費税（別掲）	0.3	0.2	0.7	0.3	0.3
<small>退職給付費用のうち退職給付費（会計基準の見直しに伴う経過措置分）（再掲）</small>	-	-	0.6	0.4	0.4
<small>特別損失のうち退職給付費（会計基準の見直しに伴う経過措置分）（再掲）</small>	-	-	-	-	-
	【 収 益 】				
総 収 益	102.8	107.1	104.1	104.9	101.4
I 医業収益	100.0	100.0	100.0	100.0	100.0
1. 入院収入	80.5	79.3	81.5	80.4	81.7
2. 室料差額収入	0.3	0.3	0.2	0.1	0.3
3. 外来収入	18.9	16.3	17.9	18.8	17.0
4. 公衆衛生活動収入	0.1	2.3	0.0	0.1	0.0
5. 医療相談収入	0.1	0.6	0.0	0.1	0.0
6. その他の医業収入	0.1	1.2	0.5	0.5	0.9
II 医業外収益	2.7	3.5	3.7	4.8	1.2
III 特別利益	0.0	3.6	0.3	0.0	0.2
補助金等収入（別掲）	-	-	35.7	36.0	35.8
他会計負担金・補助金等収入（別掲）	5.3	28.6	33.3	34.0	33.0
長期前受金戻入（別掲）	-	-	2.0	1.6	2.4
資本費繰入収益（別掲）	-	-	0.3	0.3	0.3

(注) 平成27年調査から科目を一部追加・修正している。

表31 6月1カ月分の総損益差額からみた黒字・赤字病院の数および構成割合

年次	総 数			自治体			その他公的			私 的		
	病院数	黒 字	赤 字	病院数	黒 字	赤 字	病院数	黒 字	赤 字	病院数	黒 字	赤 字
	割 合			割 合			割 合			割 合		
【 病 院 数 】												
平成25	616	184	432	320	28	292	187	88	99	109	68	41
26	645	143	502	358	33	325	186	62	124	101	48	53
27	643	183	460	357	35	322	180	83	97	106	65	41
28	638	173	465	335	37	298	194	77	117	109	59	50
29	629	195	434	324	38	286	195	88	107	110	69	41
【 構 成 割 合 】												
平成25	100.0	29.9	70.1	100.0	8.8	91.2	100.0	47.1	52.9	100.0	62.4	37.6
26	100.0	22.2	77.8	100.0	9.2	90.8	100.0	33.3	66.7	100.0	47.5	52.5
27	100.0	28.5	71.5	100.0	9.8	90.2	100.0	46.1	53.9	100.0	61.3	38.7
28	100.0	27.1	72.9	100.0	11.0	89.0	100.0	39.7	60.3	100.0	54.1	45.9
29	100.0	31.0	69.0	100.0	11.7	88.3	100.0	45.1	54.9	100.0	62.7	37.3

(注1) 6月1カ月分の総費用と総収益の差額から黒字・赤字状況を判別した場合の病院数の割合である。
 6月分収益－6月分費用 \geq 0 の場合は黒字病院として集計している。
 6月分収益－6月分費用 $<$ 0 の場合は赤字病院として集計している。

(注2) 不採算部門等の医療に対し、地方公営企業法に基づき地方公共団体が負担すべきものとされている負担金等は総収益から除いて仮定計算を行っているため、法令に基づく病院決算時点での黒字・赤字とは異なる。

表32 常勤職員1人当たり平均給与月額

(金額単位：千円)

年次	(1) 総数	(2) 医師 (歯科医含)	(3) 看護師	(4) 准看護師	(5) 看護業務 補助者	(6) 薬剤師	(7) その他 の医療 技術員	(8) 事務職員	(9) 技能 労務員
【 総 数 】									
平成 25	424	1,060	353	331	196	389	344	315	262
26	427	1,081	356	330	197	388	349	310	260
27	428	1,076	357	327	198	387	344	308	258
28	427	1,074	356	325	205	383	344	304	254
29	431	1,080	359	330	210	385	346	309	258
【 自 治 体 】									
平成 25	453	1,106	371	344	194	406	366	342	275
26	454	1,109	373	341	194	399	371	331	265
27	454	1,104	374	340	194	397	364	329	274
28	454	1,120	373	328	206	394	361	323	265
29	458	1,106	376	336	215	394	364	331	269
【 そ の 他 公 的 】									
平成 25	406	995	338	351	194	387	342	304	261
26	406	1,015	339	344	197	385	342	301	267
27	408	1,022	340	348	197	387	338	300	258
28	409	1,005	340	339	197	386	343	299	252
29	415	1,029	344	354	203	389	346	298	257
【 私 的 】									
平成 25	385	1,087	333	293	201	346	301	288	241
26	384	1,160	329	301	201	352	301	278	218
27	389	1,109	336	291	204	354	306	280	224
28	396	1,105	339	308	214	340	306	282	240
29	388	1,142	335	302	216	348	301	287	239

表33 1床当たり有形固定資産額

(金額単位：千円)

年次	(1) 総数	(2) 建物	(3) 附帯設備	(4) 医療機具 備品	(5) その他	(6) 土地 (別掲)
【 総 数 】						
平成 25	17,837	11,166	2,724	3,140	807	3,203
26	18,392	11,382	2,638	3,396	975	3,013
27	18,329	11,413	2,858	3,238	821	3,657
28	18,436	11,439	2,827	3,154	1,017	3,290
29	18,381	11,512	2,753	2,949	1,166	3,487
【 自 治 体 】						
平成 25	23,509	15,521	2,645	4,627	716	3,468
26	23,666	15,055	2,744	4,831	1,035	3,400
27	23,299	14,789	2,983	4,647	881	4,100
28	23,198	14,840	2,765	4,562	1,030	3,490
29	22,525	14,477	2,483	4,211	1,353	3,728
【 そ の 他 公 的 】						
平成 25	13,325	7,557	2,908	1,997	863	3,013
26	13,310	7,525	2,797	2,051	937	2,688
27	13,685	8,128	3,049	1,924	585	3,453
28	15,137	8,782	3,306	2,012	1,036	3,168
29	15,231	9,129	3,243	1,908	952	3,330
【 私 的 】						
平成 25	9,659	5,242	2,539	897	981	2,771
26	10,078	6,421	1,792	1,036	829	2,276
27	10,735	6,564	1,935	1,078	1,158	2,478
28	10,878	6,713	1,947	1,289	930	2,934
29	12,012	7,282	2,454	1,214	1,062	3,054